

KVINDE<sup>1902</sup>  
HJEMMET  
EN NY BEGYNDELSE

---

# Årsstatistik

2023

# INDHOLD

<b>Belægningsprocent 2023</b>	<b>3</b>
<b>Ind- og udskrivninger 2023</b>	<b>4</b>
<b>Henvendelser</b>	<b>6</b>
<b>Opholdslængde</b>	<b>11</b>
<b>Data om kvinderne</b>	<b>13</b>
<b>Uddannelse og forsøgelsesgrundlag</b>	<b>18</b>
<b>Voldsformer</b>	<b>22</b>
<b>Udflytning</b>	<b>28</b>
<b>Børn</b>	<b>30</b>
<b>Direkte vold mod barnet</b>	<b>34</b>
<b>Indirekte vold mod barnet</b>	<b>37</b>
<b>Data om børnene</b>	<b>39</b>

## Årsstatistik 2023

2023 har været et travlt år på Kvindehjemmet, da der har været en stigning både i antallet af henvendelser og i antallet af indskrivninger.

I alt har 133 kvinder og 85 børn haft ophold på Kvindehjemmet i 2023, hvoraf 32 af dem var indskrevet allerede i 2022. 133 indskrivninger er en stigning på 18 % i forhold til 2022, hvor der blev indskrevet 113 kvinder.

Der blev ligeledes indskrevet flere børn i 2023 end i 2022, på trods af at vi i 2023 har en næsten ligelig fordeling af kvinder med børn og kvinder uden børn. Gennemsnitligt har de kvinder, der bliver indskrevet med børn 1,6 barn med sig.

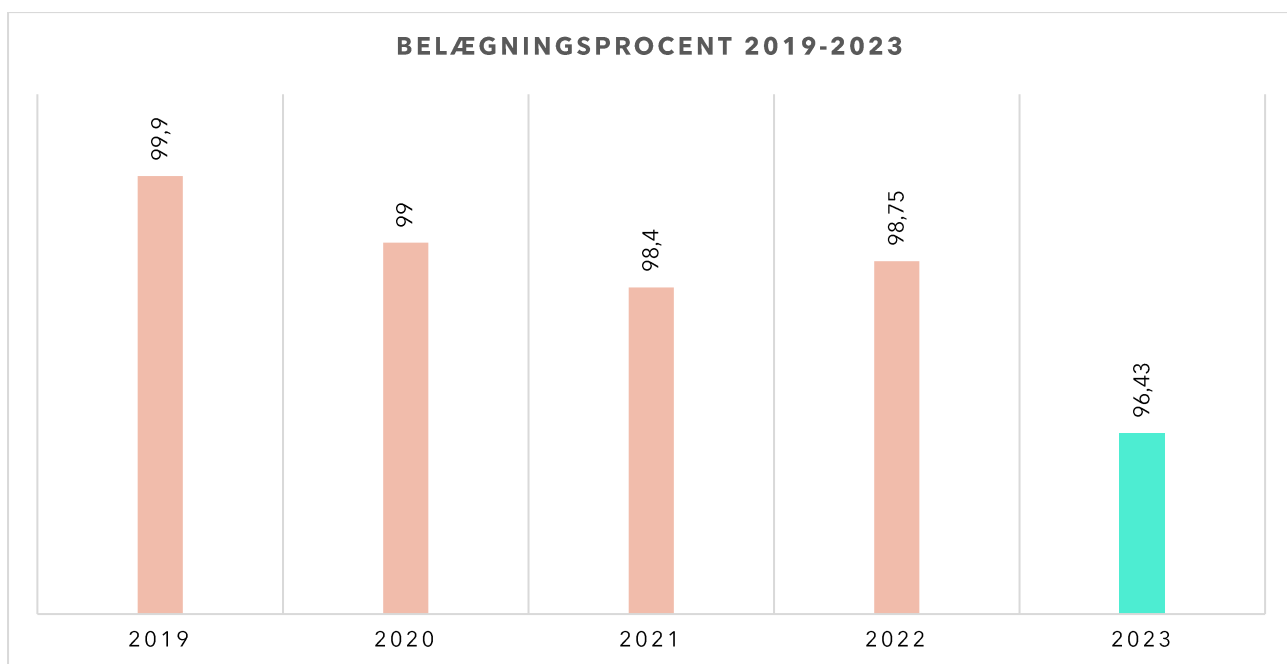
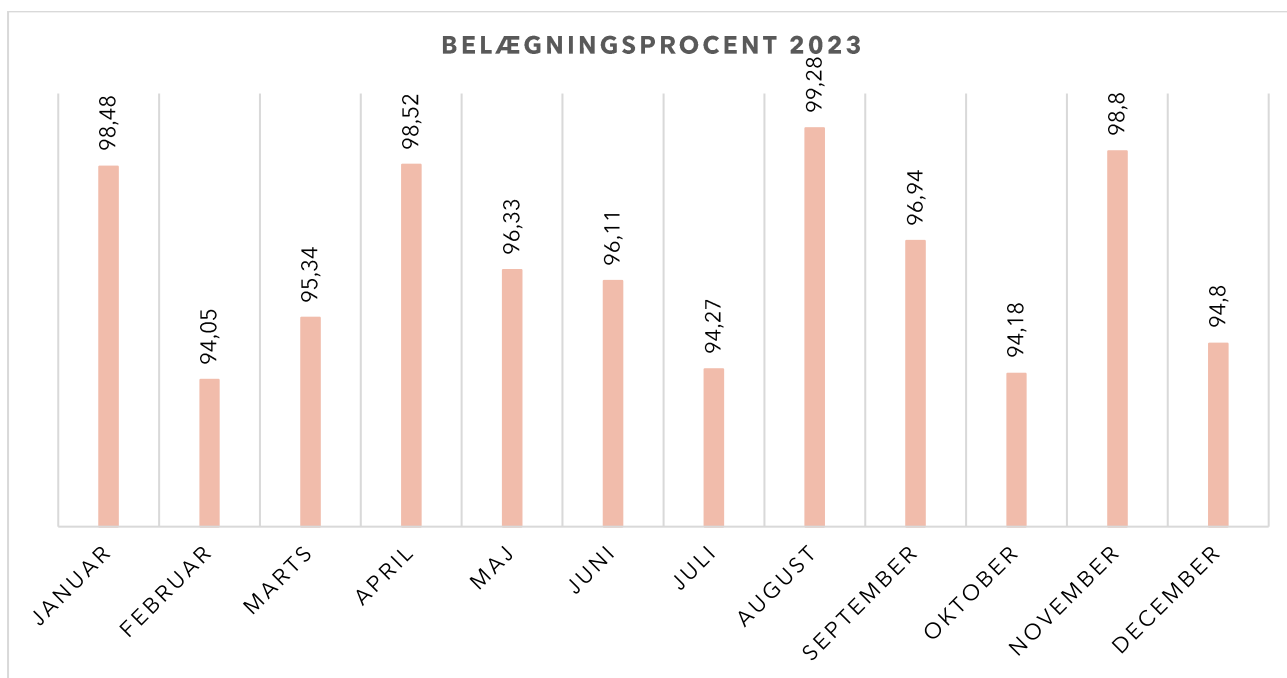
De kvinder, der har børn med på Kvindehjemmet har altså gennemsnitligt flere børn end tidligere.

I 2023 blev der udskrevet 105 kvinder og 85.

I årsstatistikken er der brugt data fra 2019, så vidt det er muligt og relevant.

## Belægningsprocent 2023

Belægningsprocenten for 2023 ender på 96,43 for året. Det er et mindre fald på lidt over to procentpoint i forhold til 2022.



## Ind - og udskrivninger 2023

I løbet af hele 2023 er der indskrevet 102 kvinder og 85 børn. Det ses, at der er indskrevet flest kvinder i marts, juni og juli måned. Indskrivningerne fordeler sig dog jævnt over hele året, med et gennemsnit på 8,5 indskrivninger pr. måned.

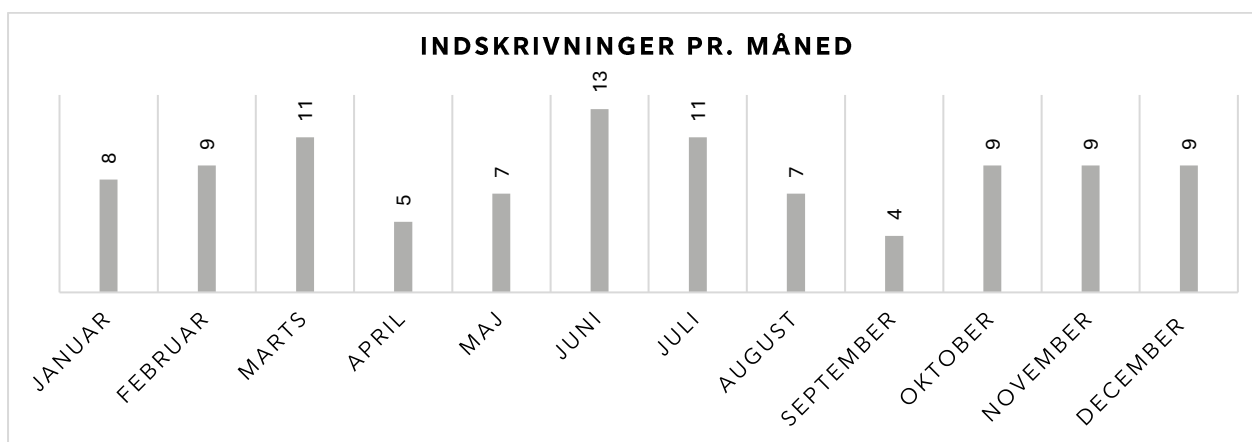
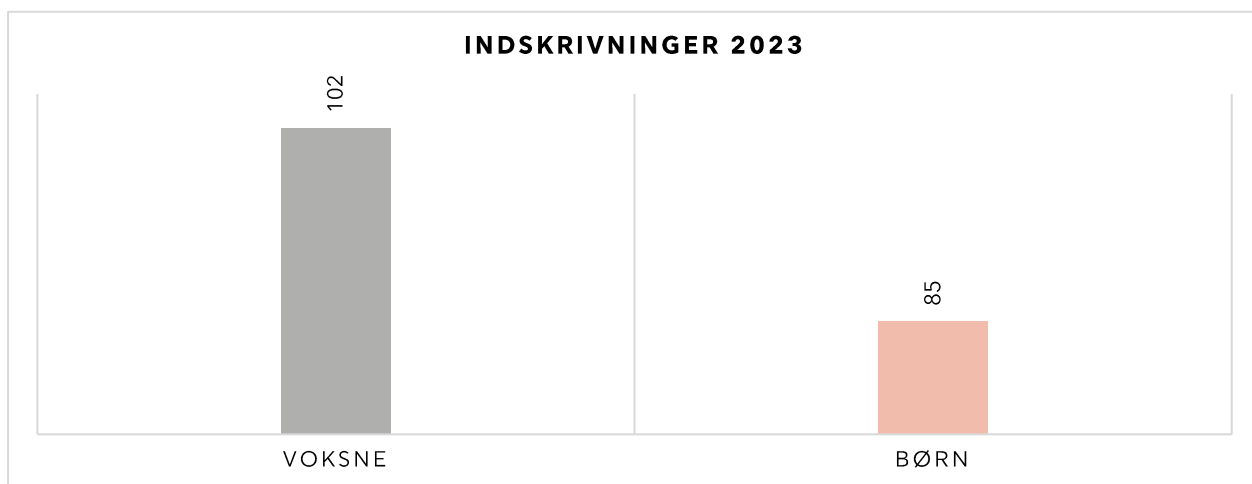
Kun april og september ligger under gennemsnittet, mens juni og juli ligger over.

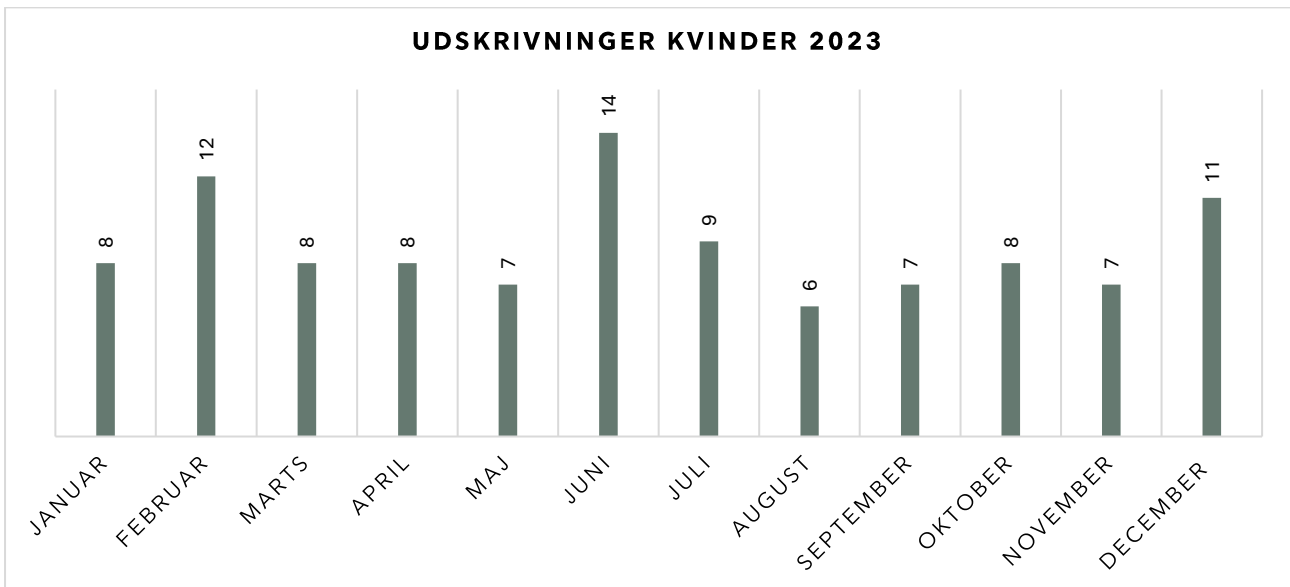
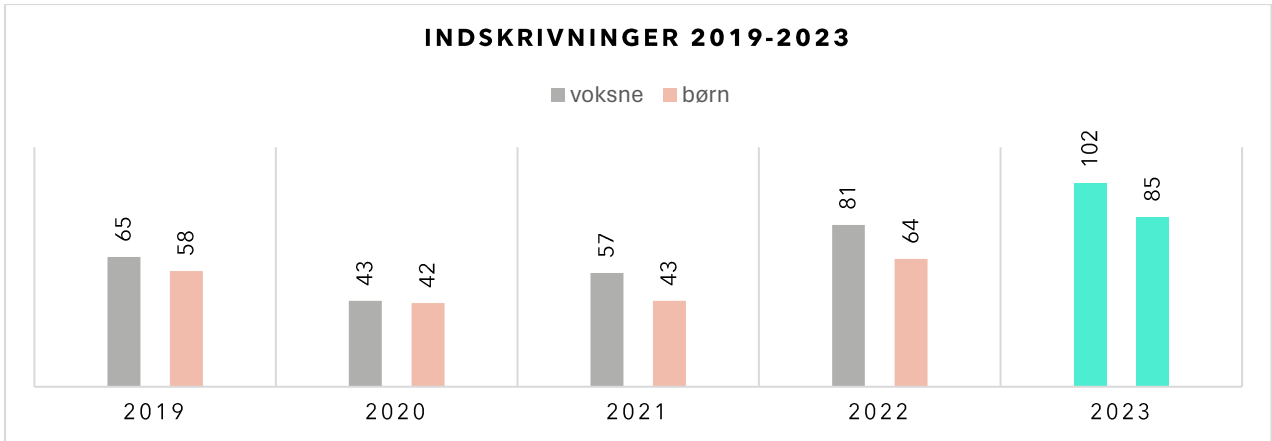
Ligesom vi indskrives flest kvinder i juni, er det samtidig også den måned, hvor vi udskrives flest.

Vi har udskrevet 105 kvinder og 85 børn i løbet af året.

Gennemsnitligt udskrives vi 8,75 kvinder pr. måned. I juni udskrives der tæt på dobbelt så mange som gennemsnittet for året. Februar og december tegner sig også for flere udskrivninger end gennemsnittet.

I 2022 udskrev vi 83 kvinder. I forhold til 2022 er der sket en stigning på 27 % i 2023 i antallet af indskrivninger. I forhold til 2021(N=57) ses der næsten en fordobling i antallet af indskrivninger i 2023.





## Henvendelser

I 2023 modtog Kvindehjemmet i alt 1067 henvendelser, hvoraf 949 var unikke henvendelser. Dette er en stigning på 12,5 % i antallet af henvendelser. Det er et gennemsnit på 89 henvendelser pr. måned. April, juni, august og december ligger dermed under gennemsnittet.

Langt de fleste henvender sig kun en gang, i alt 799 personer (75 %). 102 henvender sig to gange, mens i alt 42 personer henvender mere end tre gange.

På tværs af hele året er der en forholdsvis jævn fordeling af henvendelser.

Det bemærkes, at antallet af henvendelser i juni er lavere, samtidig med at det er den måned, hvor vi indskrifer flest. Vi har ikke data til at undersøge for sammenhængen mellem disse to tal.

Dog skal det bemærkes, at juni også er den måned, hvor flest kvinder har korte ophold på under 14 dage. Dette trækker i den modsatte retning i forhold til kvindernes relevans for et krisecenterophold. Denne observation vil vi gerne undersøge nærmere kvalitativt, og dermed blive klogere på, hvad udsvinget i juni måned skyldes.

Halvdelen af alle henvendelser sker i dagtimerne, mellem kl. 8.00 om morgen og 16.55 aften.

Samlet set sker 72,37 % af alle henvendelser i hverdage.

Dette er tilsvarende tidligere år, hvor også langt hovedparten af henvendelserne er sket i samme tidsrum. 69 henvendelser er ikke registreret med et tidspunkt, og kan derfor ikke tælles med. Dog bemærkes det, at de 69 henvendelser kun udgør 6 % af de samlede henvendelser, og derfor vurderes det ikke som noget, der har en signifikant relevans i forhold til det samlede billede.

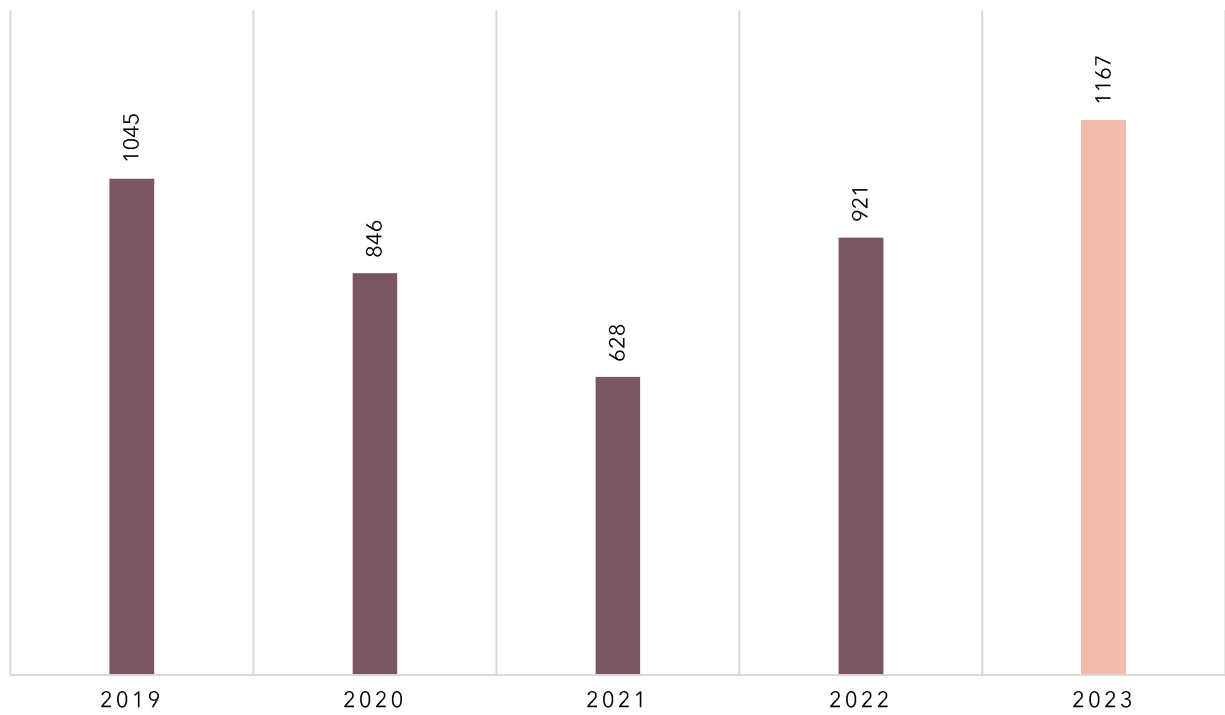
Hovedparten, 88 %, af alle henvendelser sker pr. telefon. I 2022 skete 79,34 % pr. telefon. Dermed er der ikke en forskel i henvendelsesmetoden sammenlignet med tidligere år.

Ud af de 1067 henvendelser kommer 62,44 % (549) fra kvinden selv. Kun i alt 20 henvendelser kommer via personale på hospital, fra den social bagvagt eller døgnvagten.

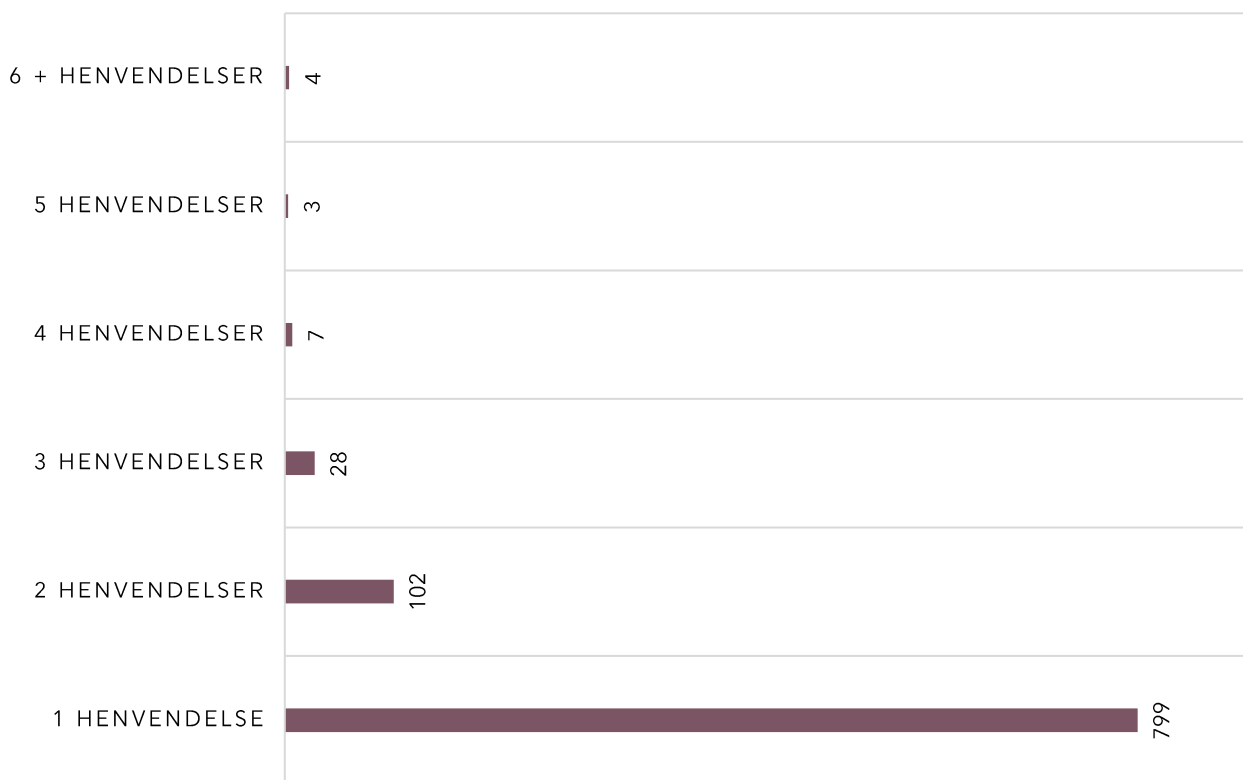
Næst efter kvinden selv er det familie-/netværk, der henvender sig, enten med en bekymring, et ønske om råd og vejledning, eller en forespørgsel om en ledig plads.

Der mangler registrering for 123 henvendelser, svarende til 14,04 %,

### HENVENDELSER 2019-2023

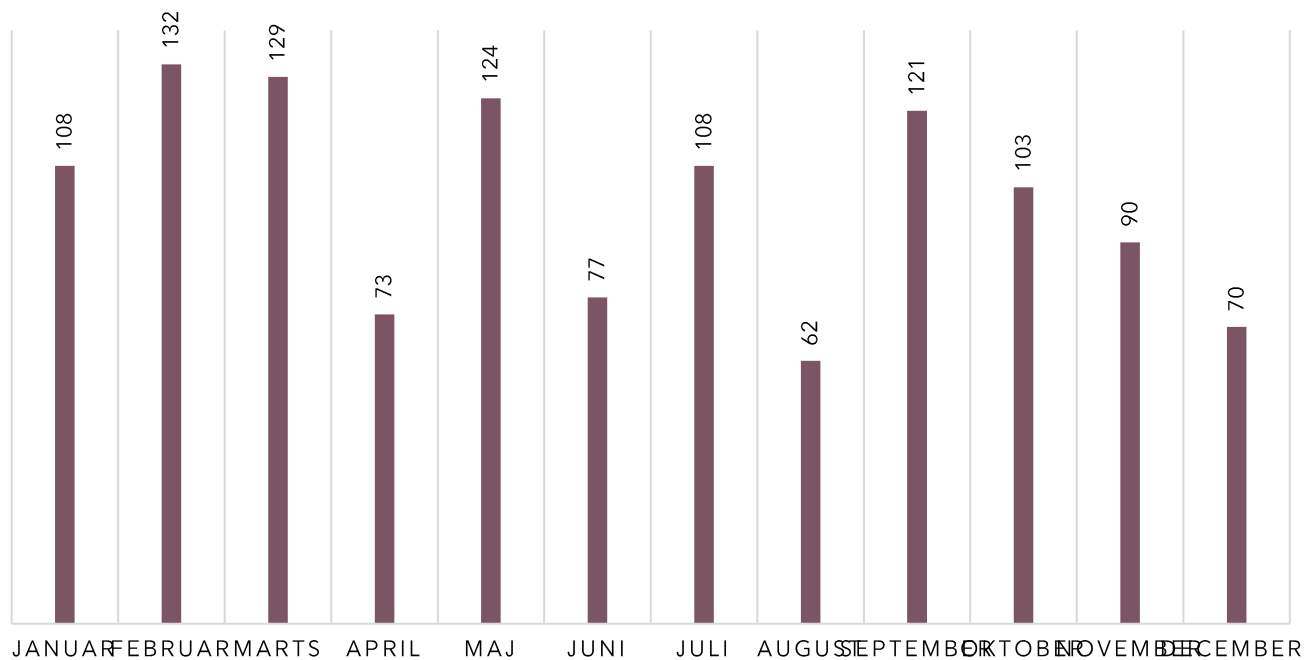


### HENVENDELSFREKVENNS

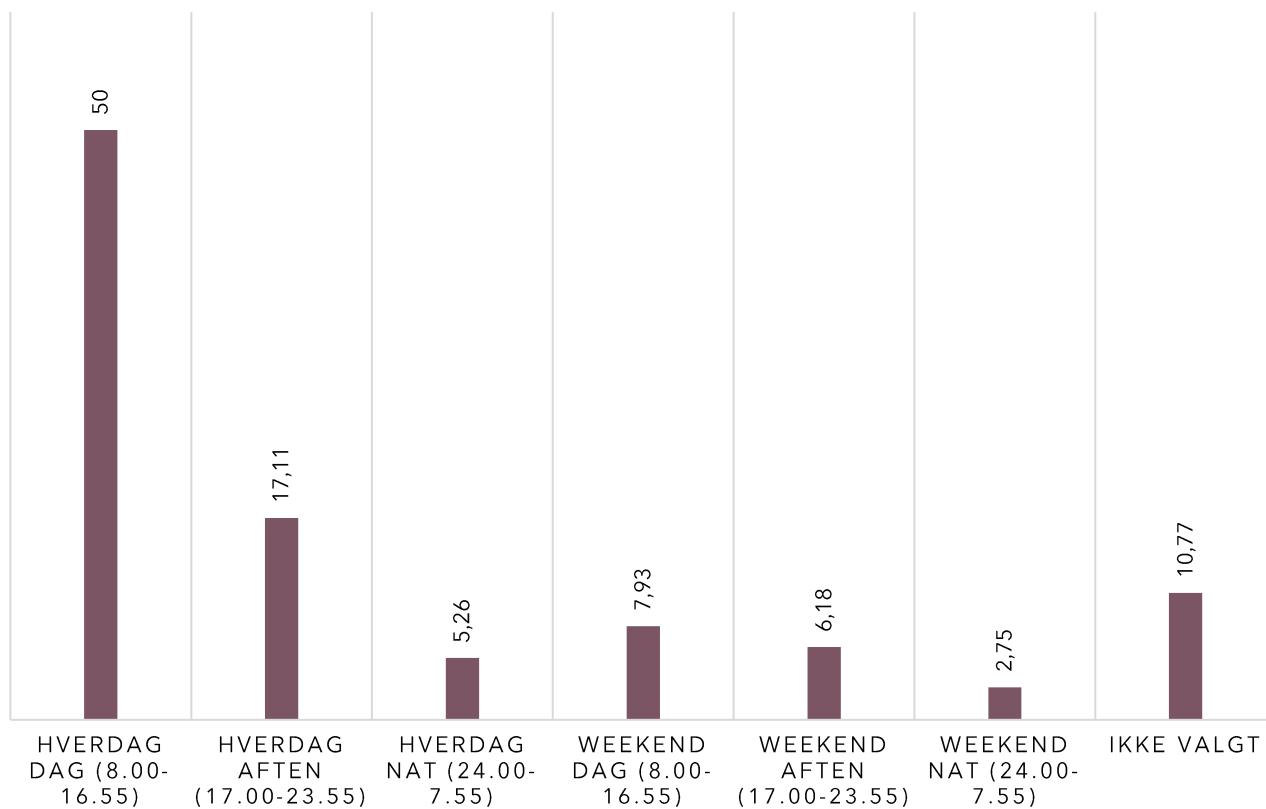




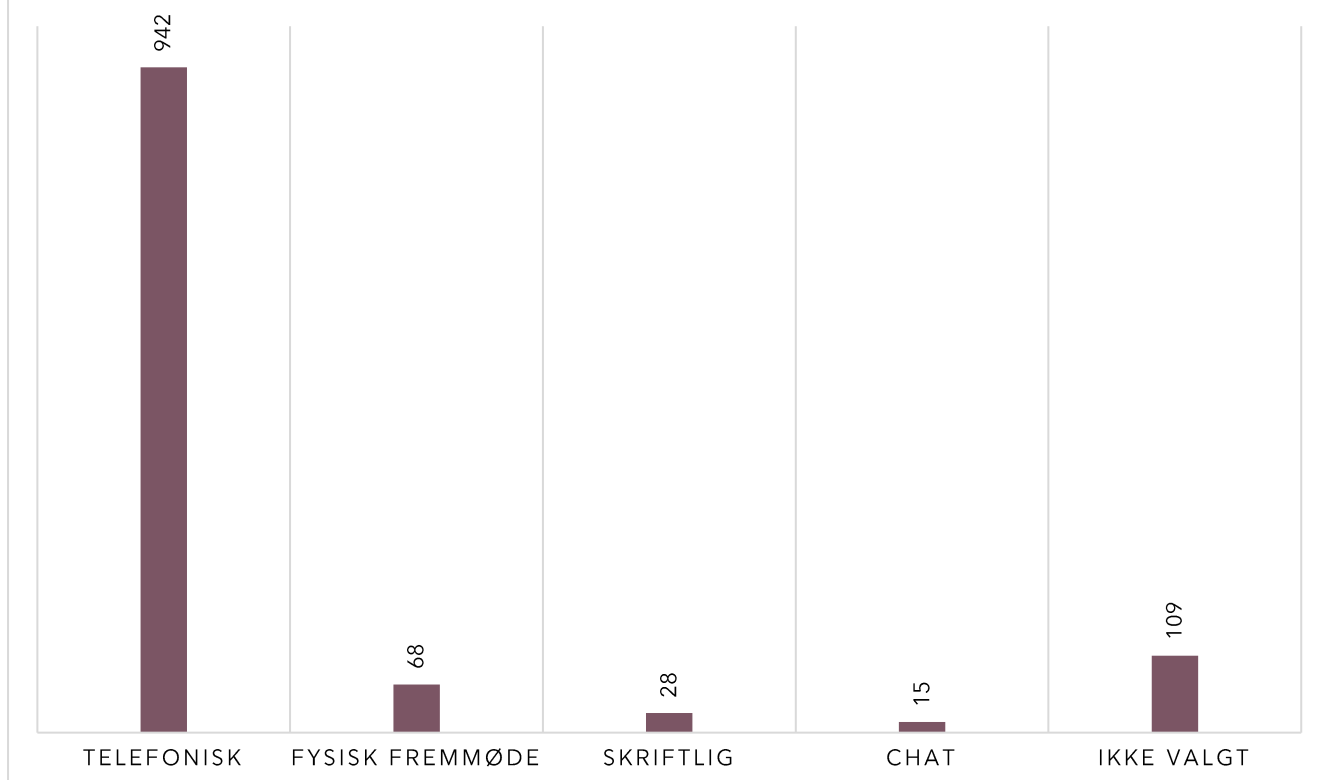
### HENVENDELSER PR. MÅNED



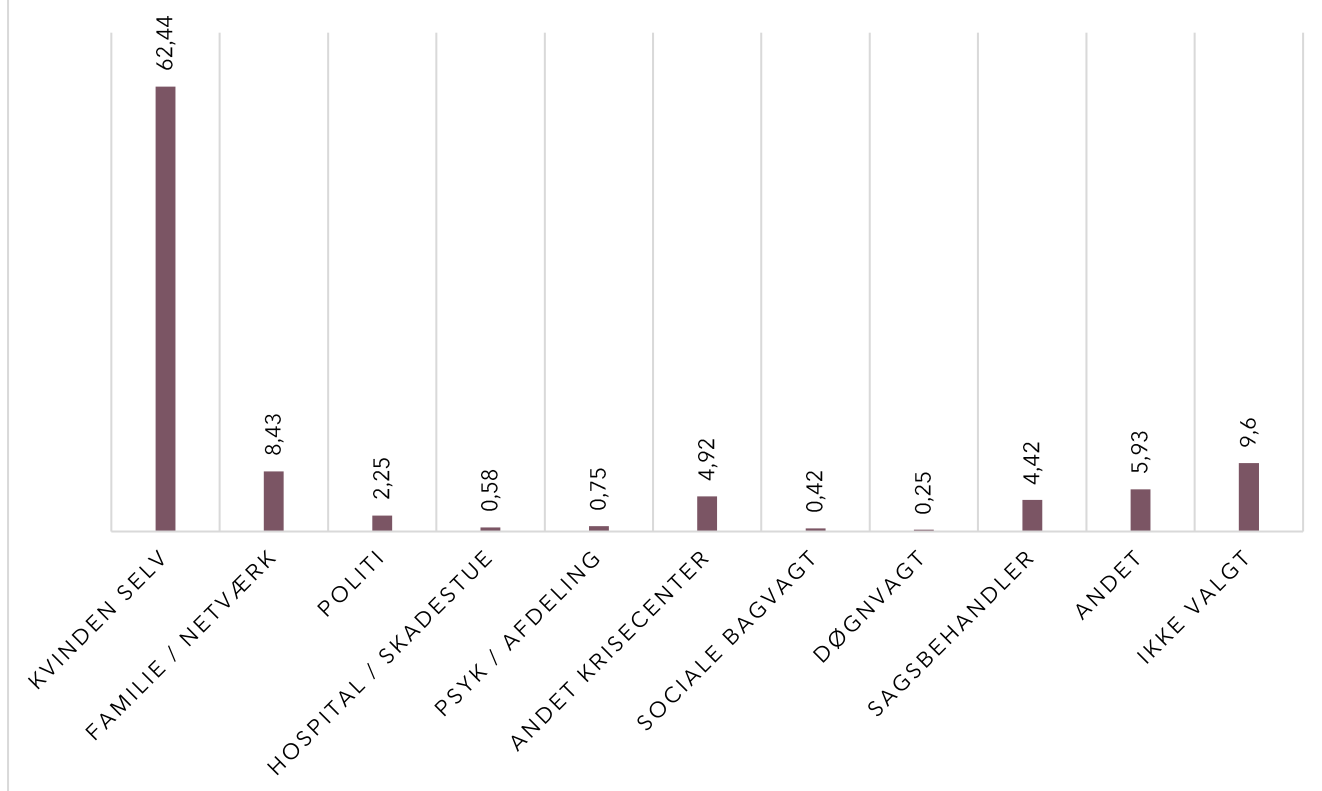
### HENVENDELSESTIDSPUNKT %



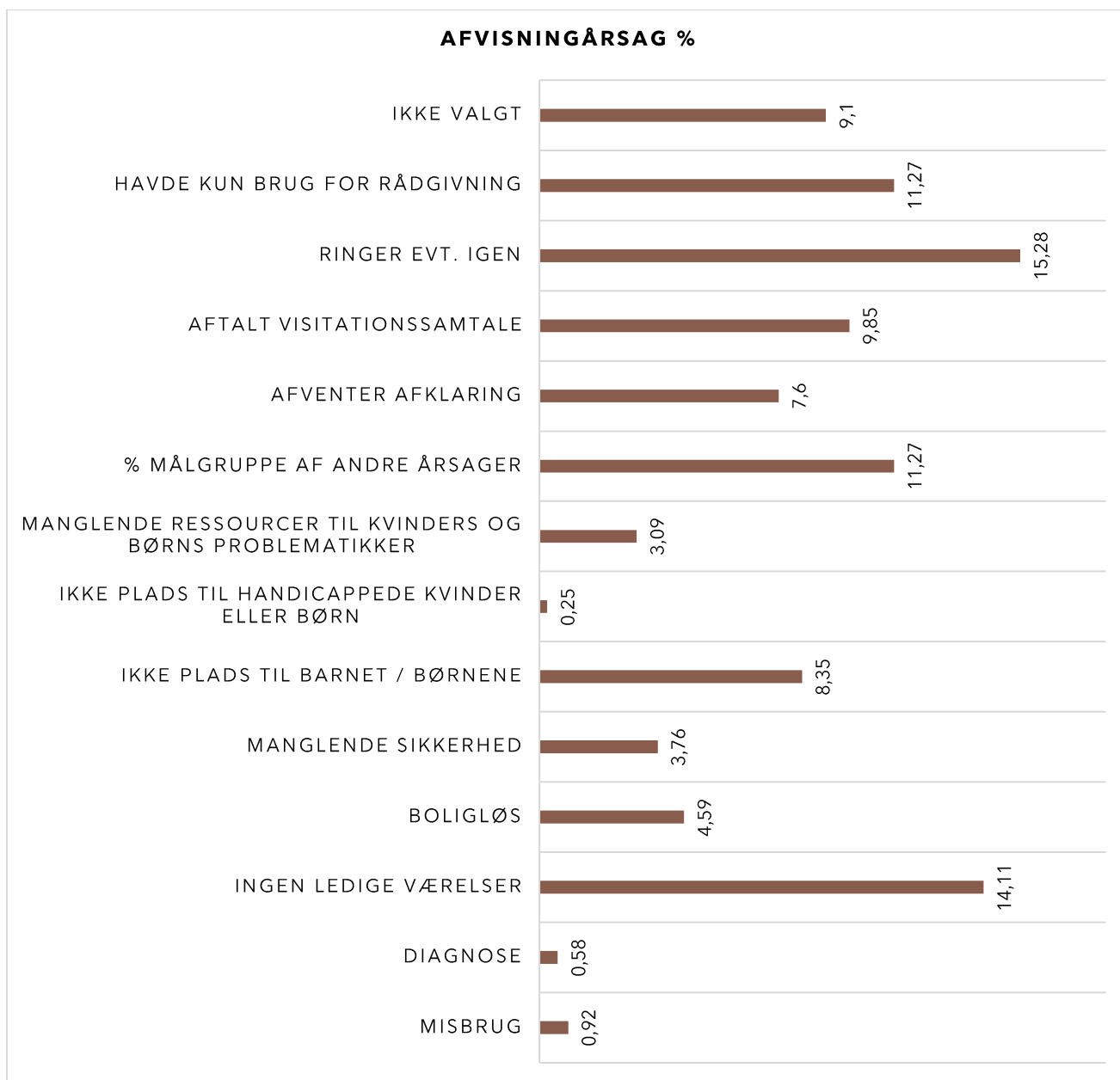
### HVORDAN SKER HENVENDELSEN?



### HVEM HENVENDER SIG %



N=1162

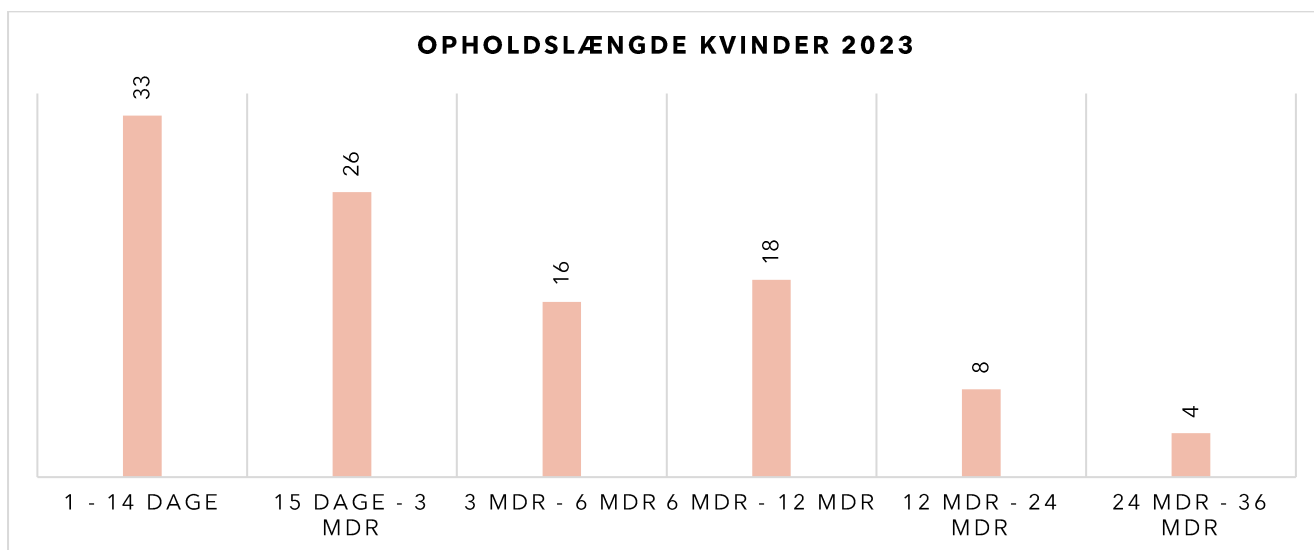


Vi afviser flest henvendelser, fordi vi ikke har ledige pladser (263). Ud over det kommer 79 af henvendelserne fra personer, der ikke vurderes til at være i målgruppen for et krisecenterophold og derfor henvises til andre tilbud. Andre 117 af henvendelser handler om rådgivning. Det kan være fra pårørende til voldsramte, men det er også kvinder udsat for vold, der har behov for at få afklaring og rådgivning til deres situation.

20 afvises grundet bekymring for deres sikkerhed ved et ophold på Kvindehjemmet. Det kan eksempelvis være kvinder, hvis deres voldsudøver bor i umiddelbar nærhed, og kvinden derfor ville have svært ved at kunne færdes trygt i nærmiljøet.

19 henvendelser afvises, da der er viden eller mistanke om et aktivt misbrug af rusmidler eller en ikke behandlet psykisk diagnose.

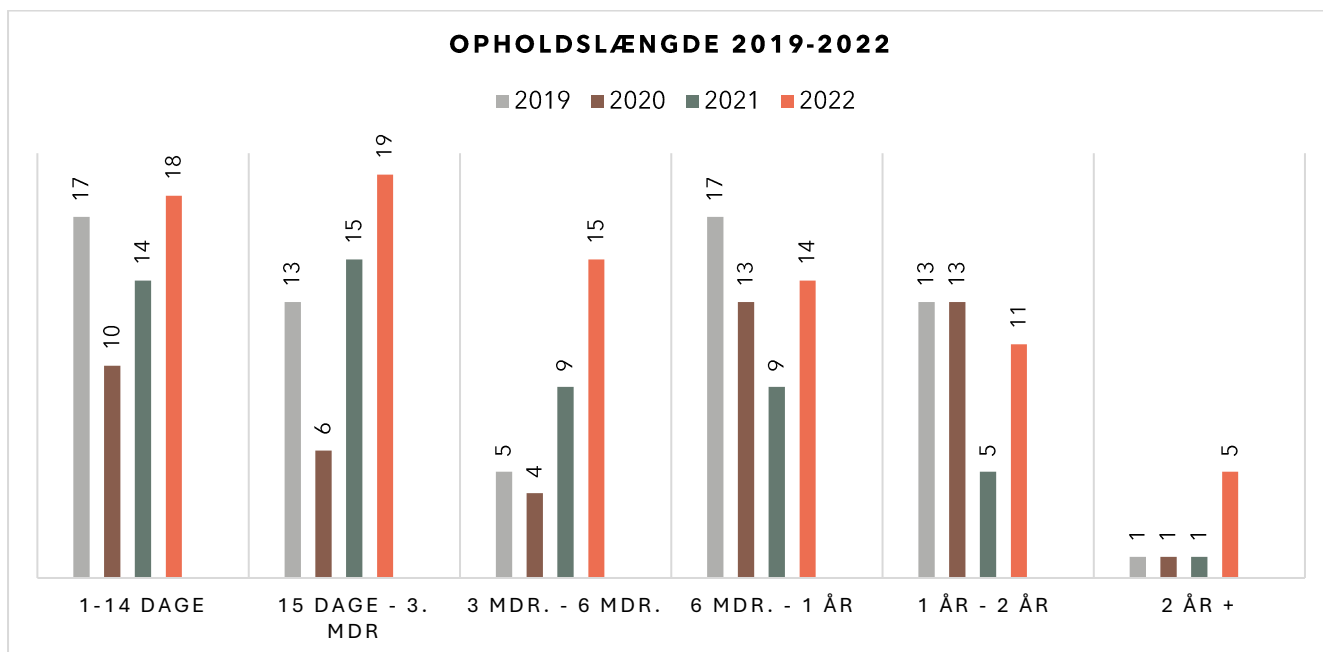
## Opholdslængde



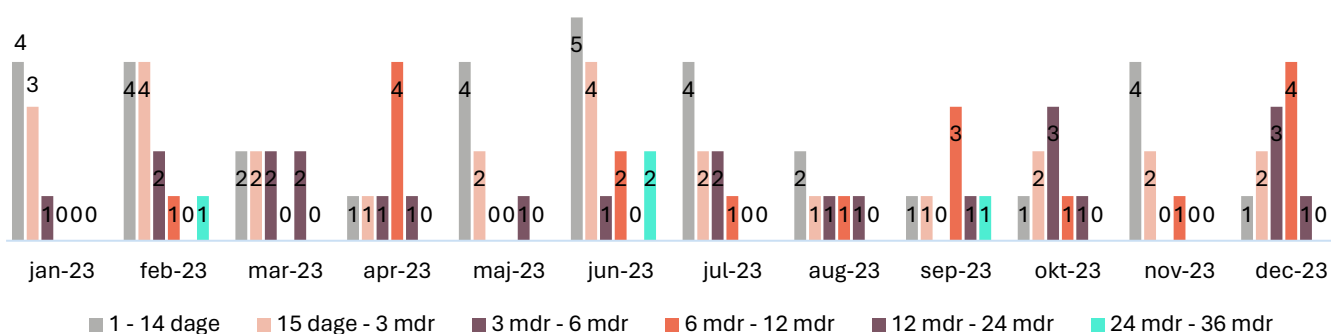
Sammenlignet med tidligere år så ses der i 2023 en stigning i den korte opholdslængde på mellem 1-14 dage. Dette tal har tidligere været undladt fra statistikken, men er medtaget i år, da der ses næsten en fordobling i antallet af korte ophold i forhold til 2022.

Der ses en stigning i antallet af ophold imellem en dag og et års varighed, hvilket er sammenhængende med stigning i indskrivninger.

Samtidig ses der et fald i antallet af lange ophold på over et år. I 2023 har sammenlagt 12 kvinder haft et ophold, der varede mere end et år. I 2022 gjaldt det for 16 kvinder. Der ses dermed et fald på 25 % i antallet af ophold på mere end et års varighed.



### OPHOLDSLÆNGDE PR. MÅNED 2023



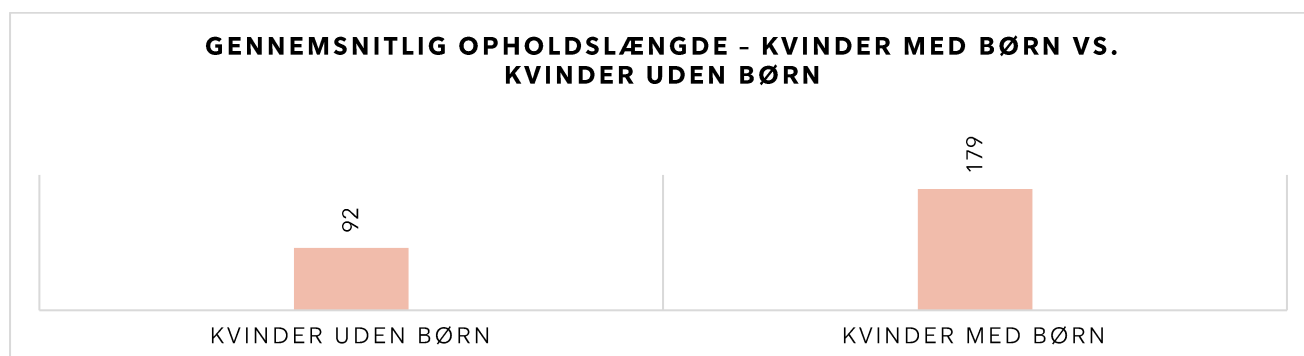
Ser vi på opholdslængden pr. måned, ses der ikke nævneværdige forskelle månederne imellem. Juni skiller sig en smule ud ved at være den måned, hvor flest har et kort ophold på under 14 dage. Det bemærkes dog, at det kun er en mere end i fem andre måneder, fordelt jævnt ud over hele året.

Juni er som tidligere nævnt den måned, hvor der blev udskrevet flest kvinder. En mere nærgående undersøgelse af data på de kvinder, der er fraflyttet i juni, afslører dog ikke en enslydende grund til udflytning, og der må derfor siges at være tale om et tilfældigt sammenfald.

Ser vi på opholdslængden for kvinder uden børn, sammenlignet med opholdslængden for kvinder med børn, ses der en markant forskel. Kvinder med børn har en næsten dobbelt så lang opholdslængde i forhold til kvinder uden børn. Vi kan ikke ud fra eksisterende data se grunden til denne forskel. En gennemgang af egen data viser at 44 % ud af de kvinder, der flytter ind med børn (n= 45) fortsat vurderes at være udsat for vold ved udflytning, mens det gælder 46 % (n= 46) af de kvinder, der flytter ind uden børn. Det er dermed ikke her, at vi kan finde baggrunden for variationen i opholdslængde.

Det kan også skyldes, at sager i familieretshuset er en del af den krisecenterfaglige opgave, og disse kan være langvarige og dermed trække fraflytningen ud. Vi ved ligeledes fra Sarah Dokkedahls undersøgelse (2021) at kvinder, der har børn med voldsudøver, i højere grad end de kvinder der ikke har, fortsat oplever at være udsat for vold, også under deres ophold på krisecenteret, hvilket kan forlænge den krisecenterfaglige opgave, fordi volden fortsætter.

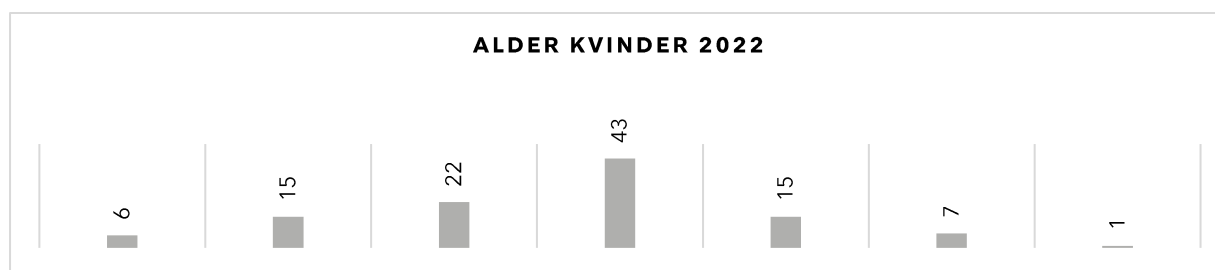
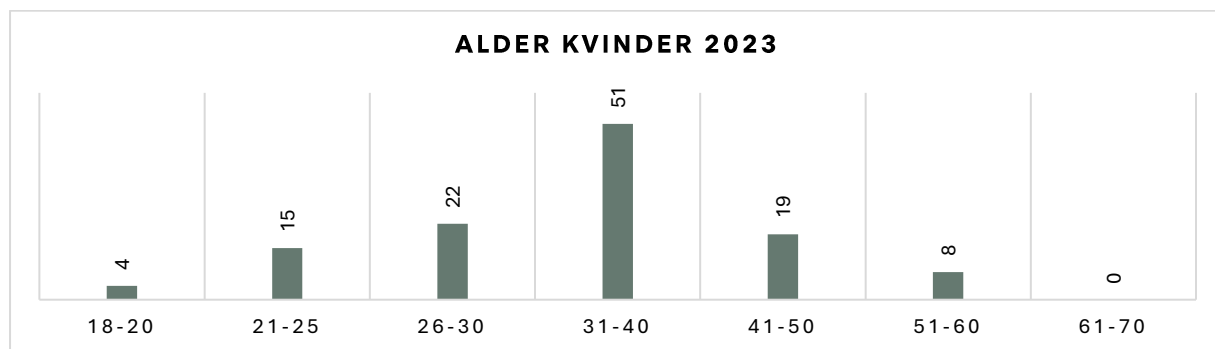
### GENNEMSNITLIG OPHOLDSLÆNGDE - KVINDER MED BØRN VS. KVINDER UDEN BØRN



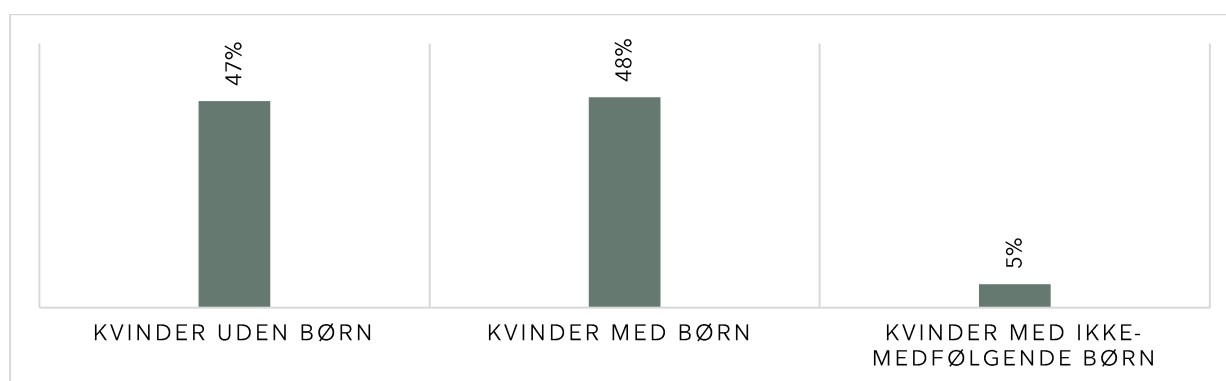
\*alle kvinder, også dem med ophold under 14 dage. \*kun kvinder der er udflyttet i 2023

## Data om kvinderne

Kvinderne i 2023 adskiller sig aldersmæssigt ikke nævneværdigt i forhold til tidligere. Hovedparten af kvinderne, 43 %, er mellem 31 og 40 år ved indflytningen.

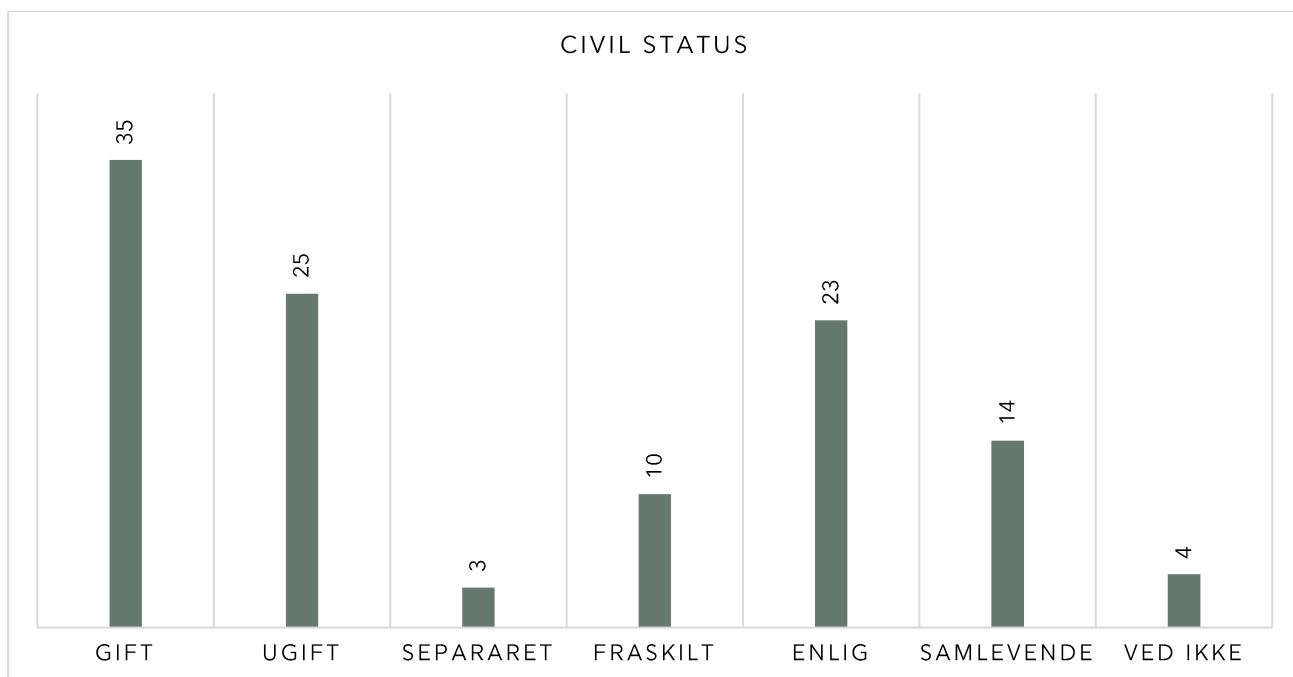


I 2022 havde 50 % af alle indskrevne kvinder børn med. I 2023 er tallet 48 %. Igen ses der ikke en nævneværdig forskel, sammenlignet med tidligere år.



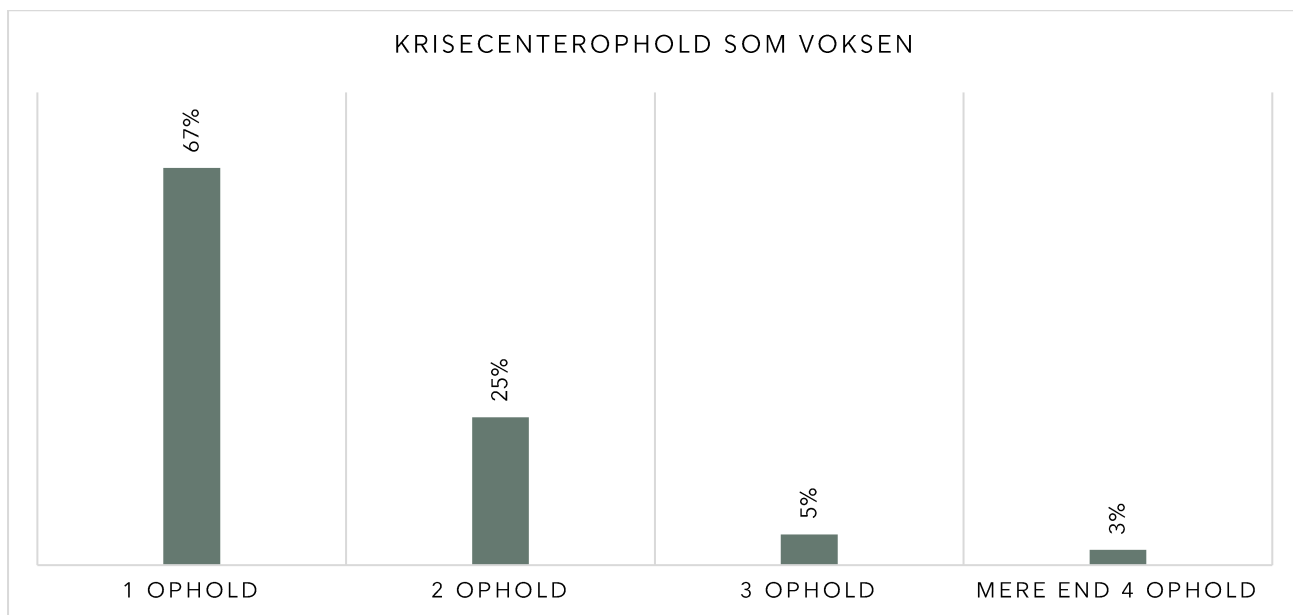
\*Kvinder kan have både medfølgende og ikke-medfølgende børn - hvorfor procentsummen overstiger 100 %

Alle kvinder der er udskrevet i 2023 N=113



N=114

78 kvinder indskrives til deres første ophold på et krisecenter. 29 kvinder indskrives til deres andet ophold. Kun ni kvinder har som voksne haft tre ophold eller mere. Fordeling er lig tidligere års resultater.

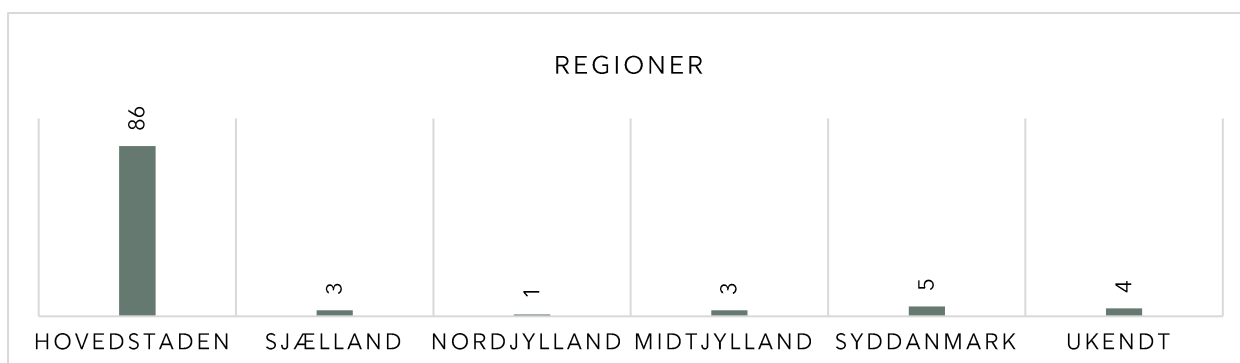
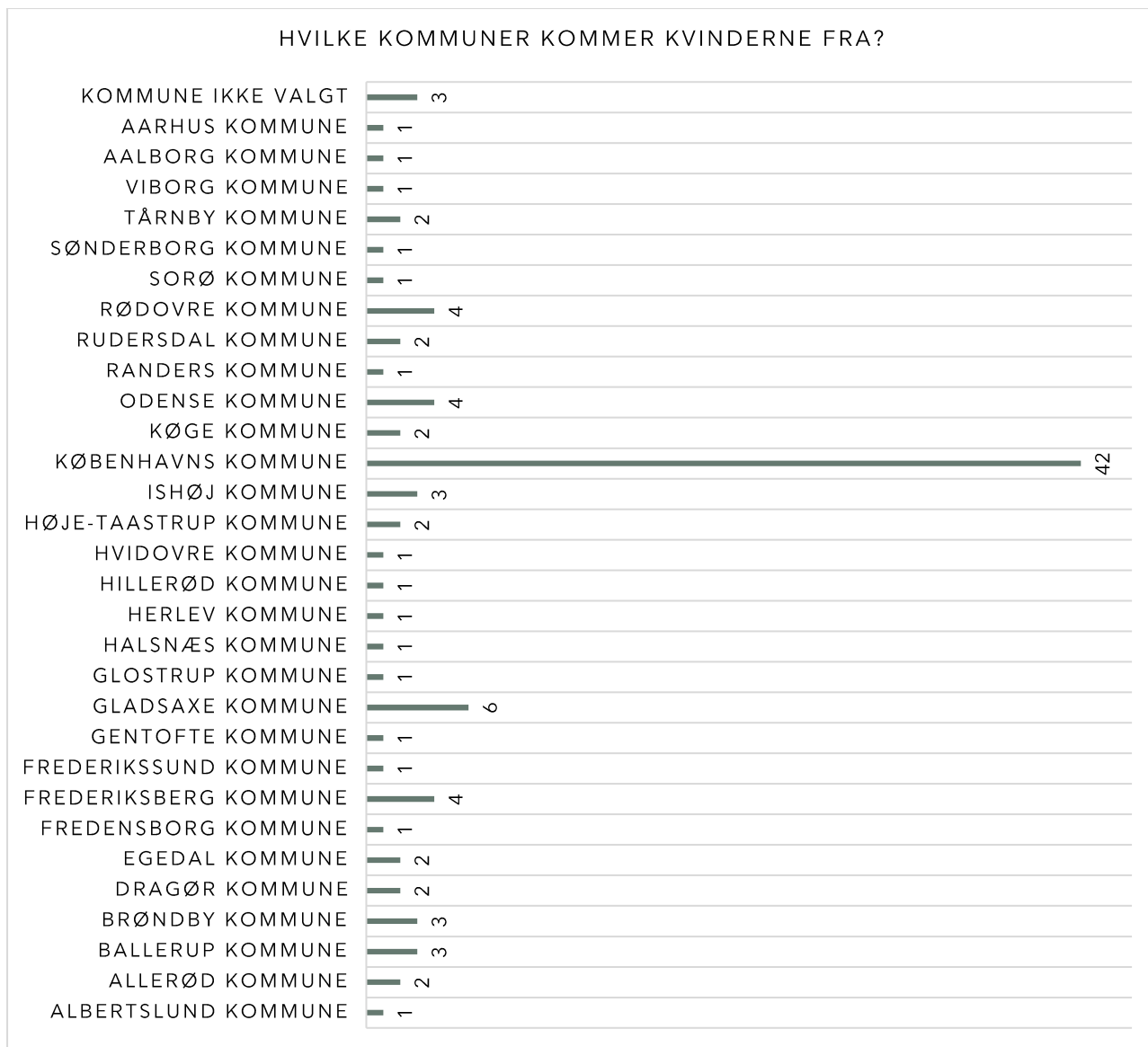


N=116

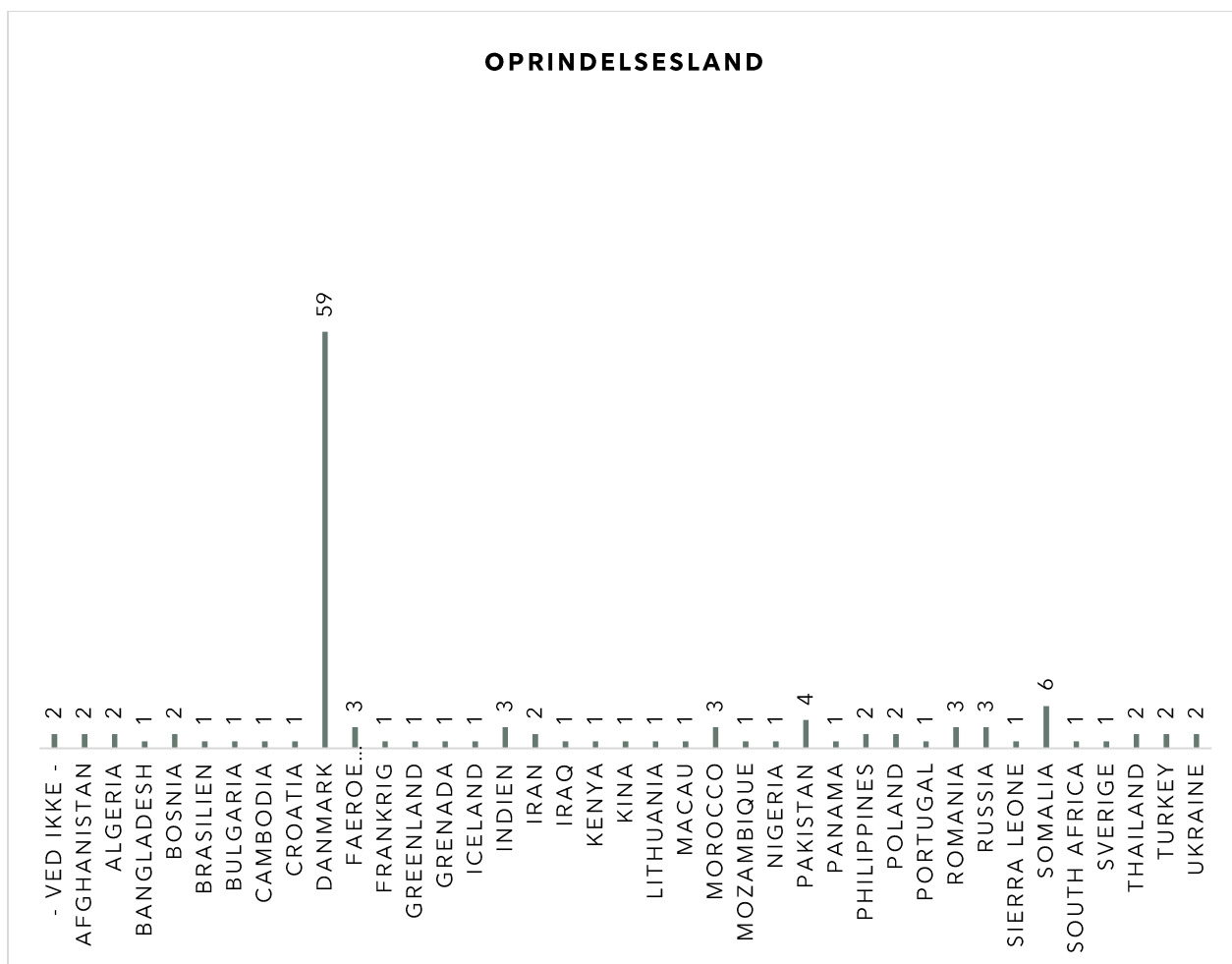
Ligesom tidligere, kommer de fleste kvinder fra Københavns kommune.

I alt 89 (67 %) af kvinderne er fra Region hovedstaden eller Region Sjælland.


Kun ni kvinder kommer ikke fra Sjælland.







N=127



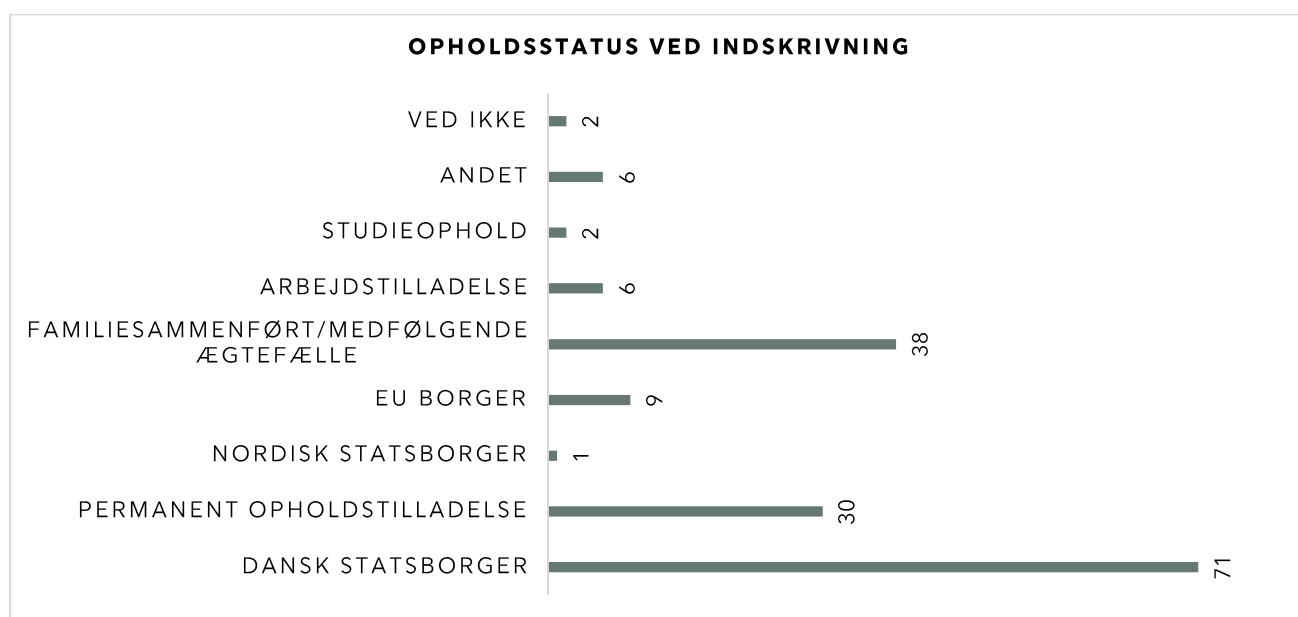
N=135

Over halvdelen af kvinderne er født i Danmark (59). 75 af kvinderne har ved indskrivning dansk statsborgerskab. De kvinder der ikke har dansk statsborgerskab, skal have lovligt ophold i Danmark, for at kunne få ophold på et krisecenter.

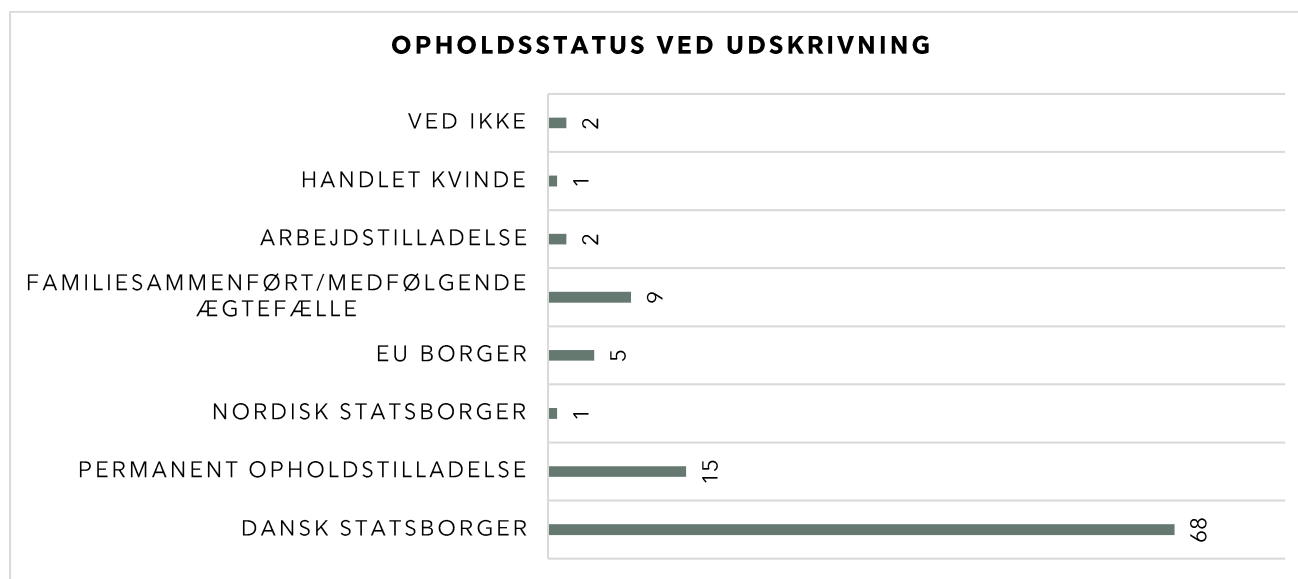
Kvindernes status kan ændre sig under opholdet. Bemærkelsesværdigt er det, at der er færre kvinder, der har dansk statsborgerskab ved udskrivningen end ved indskrivningen.

Det lyder usandsynligt og hypotesen er, at der ved indskrivningen har været tvivl om opholdsstatussen, og at det sidenhen er blevet afklaret, og dermed har tallet ændret sig negativt.

Der ses en fordobling i antallet af kvinder med permanent opholdstilladelse, samtidig med at der ses et markant fald i antallet af kvinder, der har status af medfølgende ægtefælle, når vi ser på ind- og udskrivningstidspunktet. Med stor sandsynlighed er der nogen af kvinderne, der har opnået deres egen opholdstilladelse, som ikke er afhængig af deres ægtefælles.



N= 165



\*kvinder med ophold over 14 dage N=93

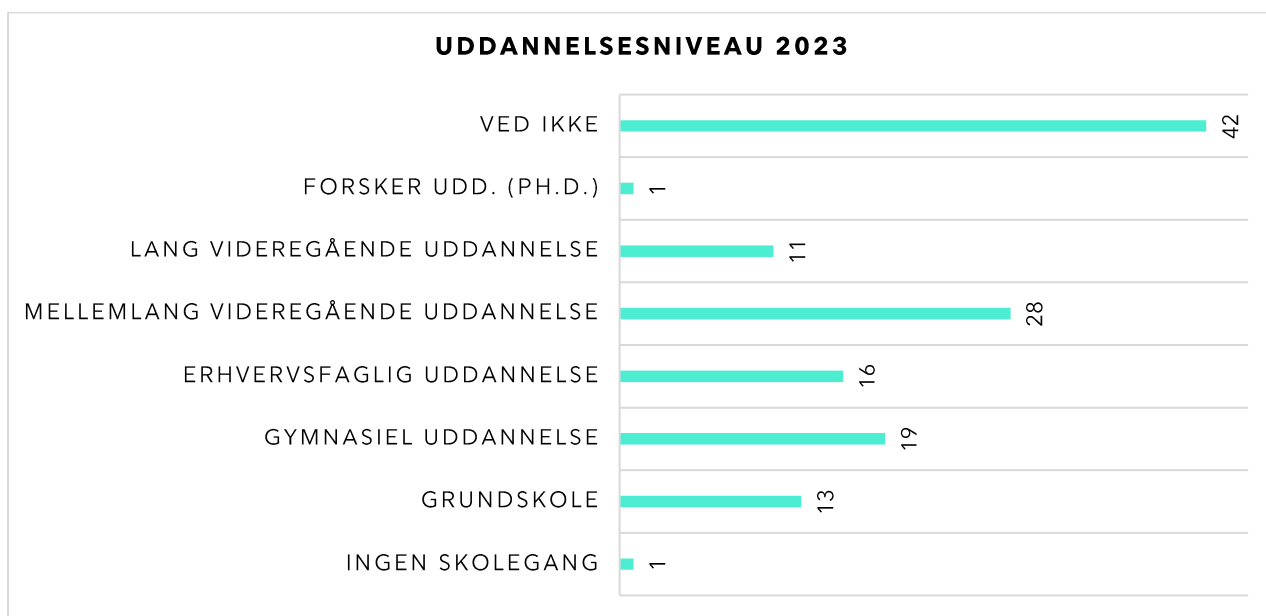
## Uddannelse og forsørgelsesgrundlag 2023

28 % af kvinderne har gennemført en mellemlang videregående uddannelse. I 2022 gjaldt det for 21 %, i 2021 18 %, og der ses dermed en stigning.

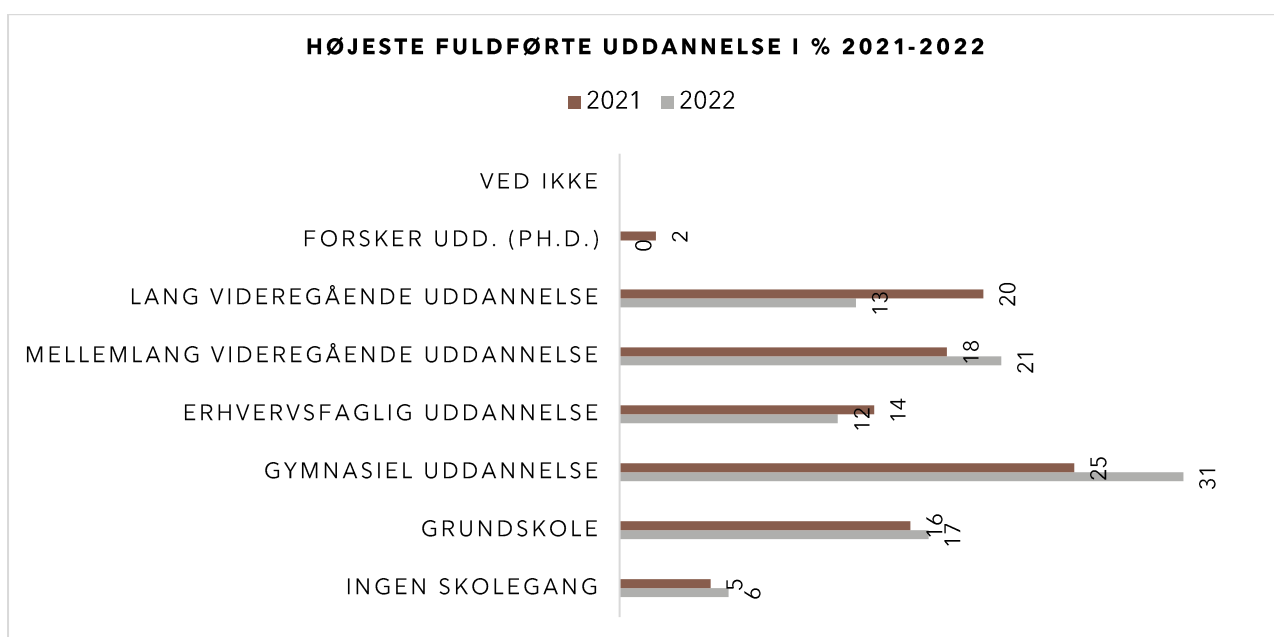
13 % har grundskolen som højeste uddannelsesniveau. I 2022 var tallet 17 %.

Den største forskel ses der hos de kvinder, der har en gymnasial uddannelse som sin højeste uddannelse. I 2023 var det 19 %, mens det i 2022 var 31 % og i 2021 24 %.

For kvinder med en lang videregående uddannelse ses der et fald. I 2021 havde 20 % en lang videregående uddannelse, i 2022 var det 13 %, mens det i 2023 var 11 %. Dermed er andelen af kvinder med en lang videregående uddannelse næsten halveret i forhold til 2023. 32 % kender vi ikke uddannelsesniveauet på.



\*Alle kvinder der indskrevet i 2023 N=133



## Forsørgelsesgrundlag

Hovedparten af kvinder er ved indflytningen selvforsørgende med en arbejdsindtægt.

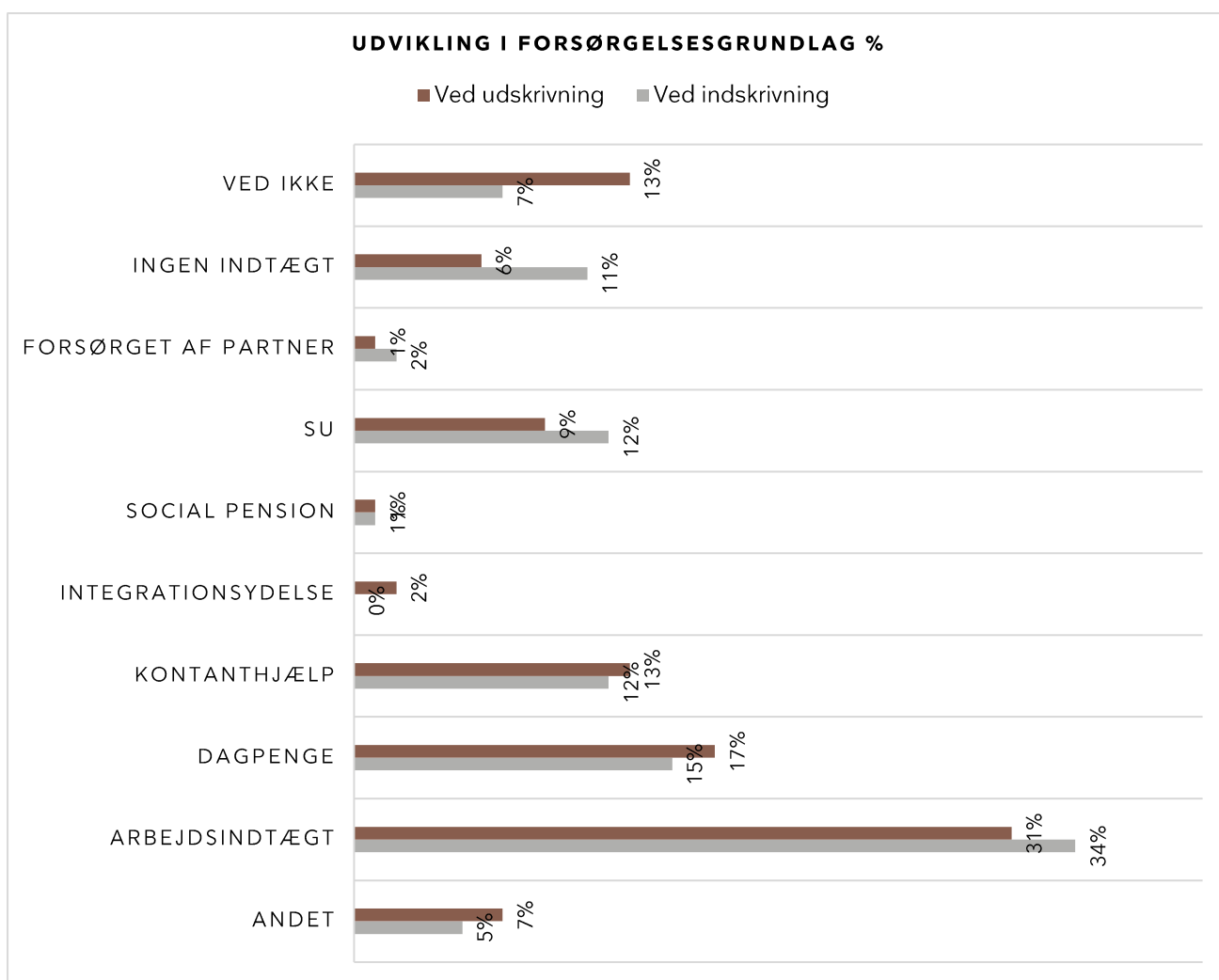
15 har ingen indtægt og tre er forsørget af deres partner. 55 kvinder er på en form for overførselsindkomst.

Der ses en lille forskydning i antallet af kvinder med en arbejdsindtægt ved indskrivning og udskrivning. Hvor 47 af kvinderne ved indskrivningen har en arbejdsindtægt, er det faldet til 35 ved udskrivningen.

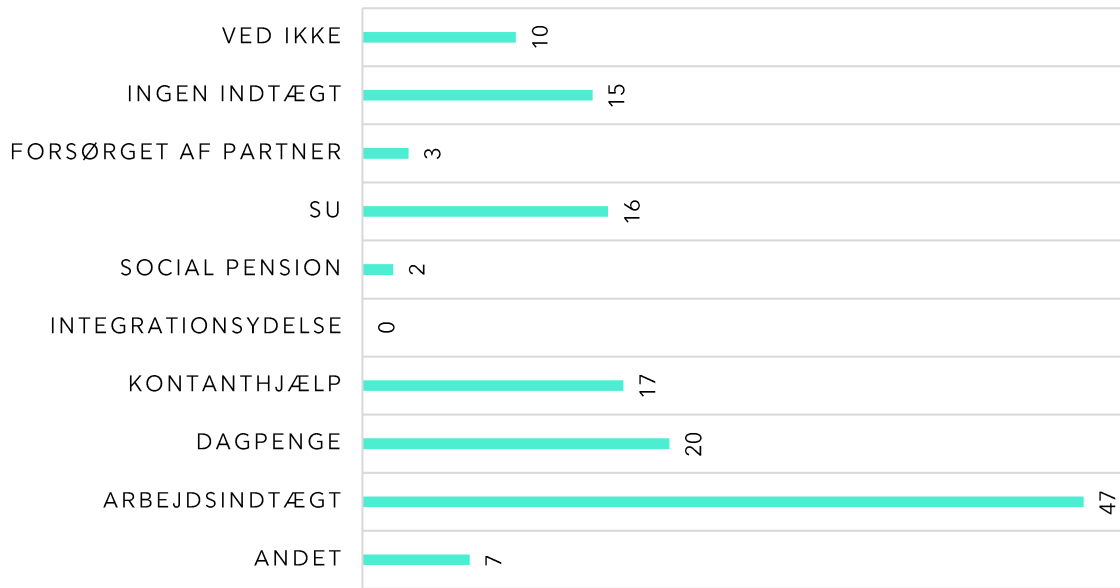
Kun en kvinde er ved udskrivningen forsørget af partner. At være forsørget af partner kan øge risikoen for, at kvinden i højere grad udsættes for yderligere vold, fordi den økonomiske afhængighed gør det svært at løsrive sig endeligt fra det voldelige forhold.

Overordnet ses der kun mindre forskydninger inden for alle kategorier.

Det skal bemærkes at vores population ikke er ens ved ind - og udskrivning. Der er en forskel på N= 24, hvilket kan have en betydning for resultatet.

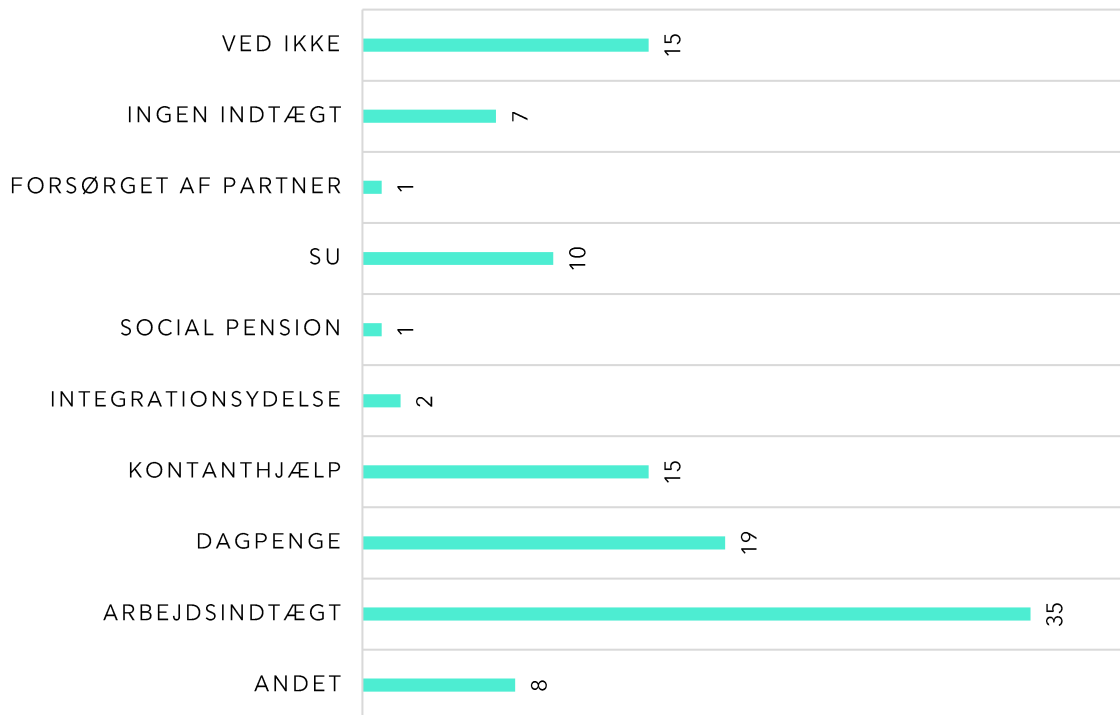


### FORSØGELSESGRUNDLAG VED INDSKRIVNING

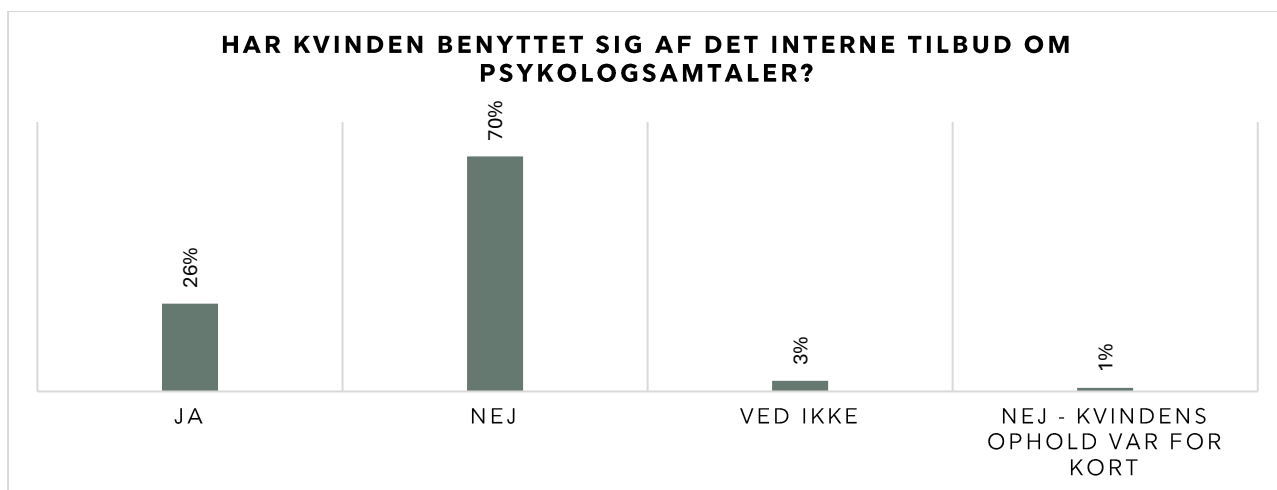


N=137

### FORSØGELSESGRUNDLAG VED UDSKRIVNING



N=113q



N=111

Det skal bemærkes, at tilbuddet om psykologforløb ikke har været tilgængeligt i en periode grundet længerevarende fravær hos den interne psykolog.

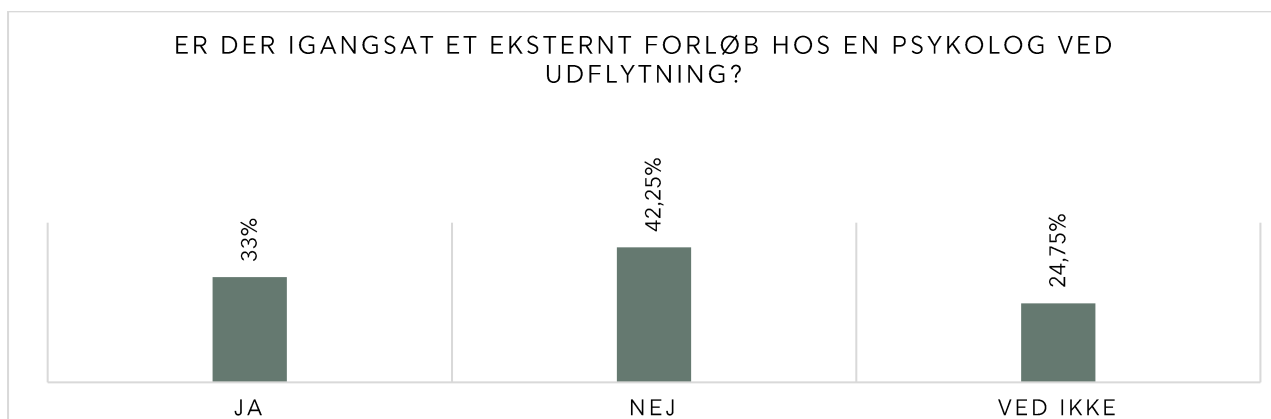
I 2023 har 25 kvinder under deres ophold benyttet sig af tilbuddet om psykologsamtaler med Kvindehjemmets psykolog. 67 kvinder har ikke.

Årets resultat afviger dermed ikke sammenlignet med foregående år. Det er stadig de færreste kvinder, der benytter sig af det interne tilbud om psykologforløb.

I 2022 benyttede 16 % sig af tilbuddet, i 2021 var det 27 %.

Der er fra midten af 2023 tilføjet valgmuligheder ved svaret på denne dataindsamling. Med dette ønskes der en nuancering af, hvorfor så få af kvinderne benytter sig af tilbuddet. Da data kun er indsamlet for en del af 2023, afrapporteres data først ved slutningen af 2024.

Godt og vel 1/3 af kvinderne har opstartet et eksternt psykologforløb ved deres udflytning.



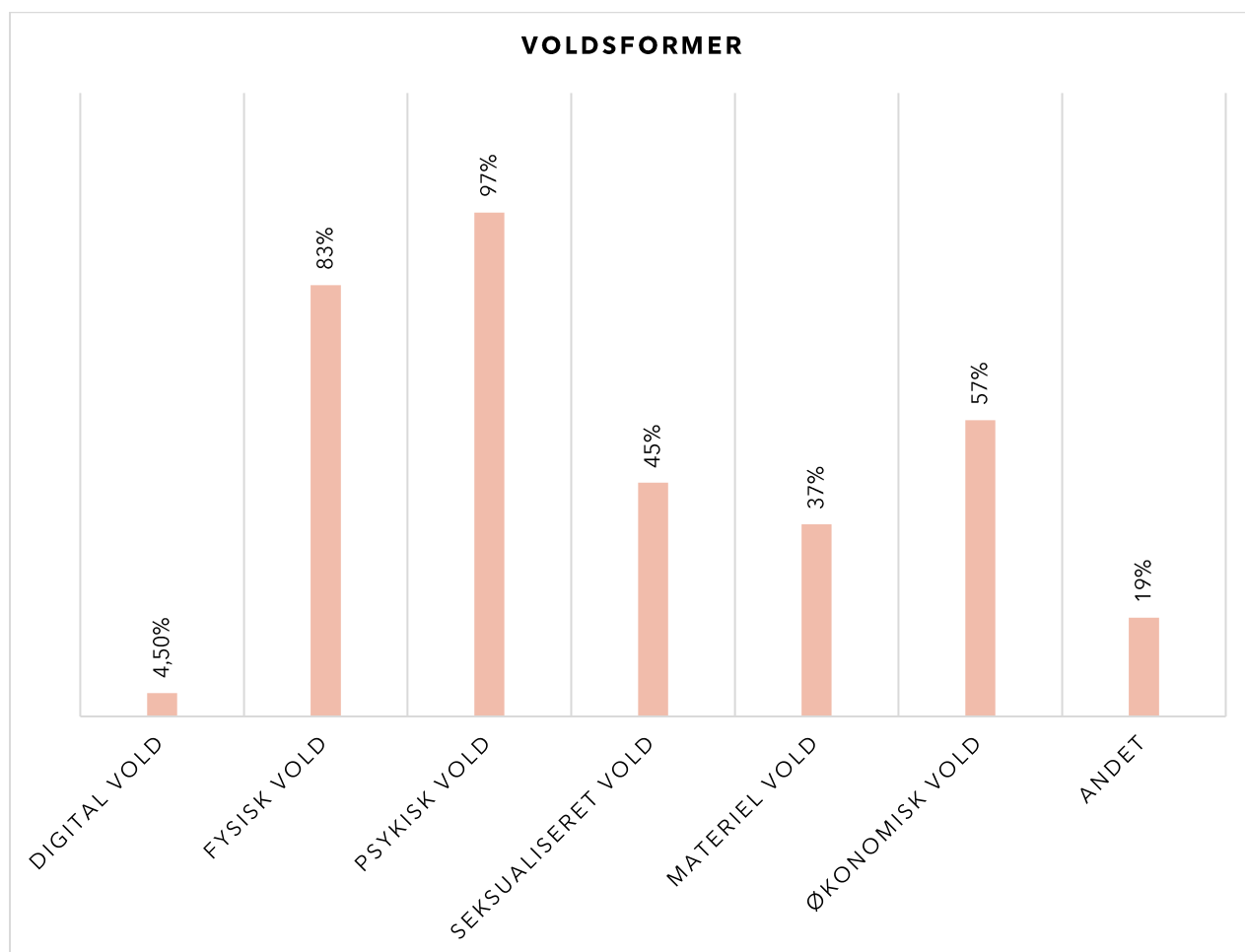
## Voldsformer

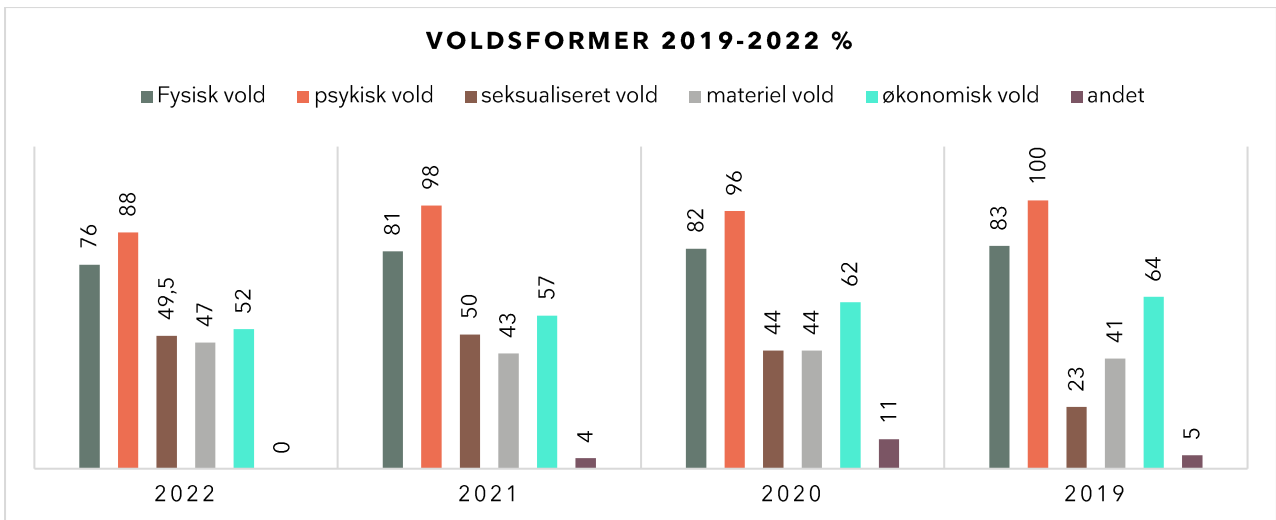
Ser vi på hvilke former for vold kvinden er udsat for ved indskrivningen, så adskiller 2023 sig ikke fra de foregående år. Psykisk vold er fortsat den mest udbredte voldsform, efterfulgt af den fysiske vold.

Som noget nyt registreres der fra 2023 også ved forekomst af digital vold.

Digital vold er kendetegnet ved, at det er vold, der sker på afstand. Digital vold er digitale handlinger, der er egnede til at skade en person psykisk eller krænke dennes privatliv gennem nedværdigende, forulempende eller krænkende adfærd. En "digital handling" er en handling, der udføres ved brug af et digitalt medie eller teknologi som f.eks. en computer, tablet, GPS eller telefon.

I 2023 har 4,5 % af kvinderne været udsat for digital vold.

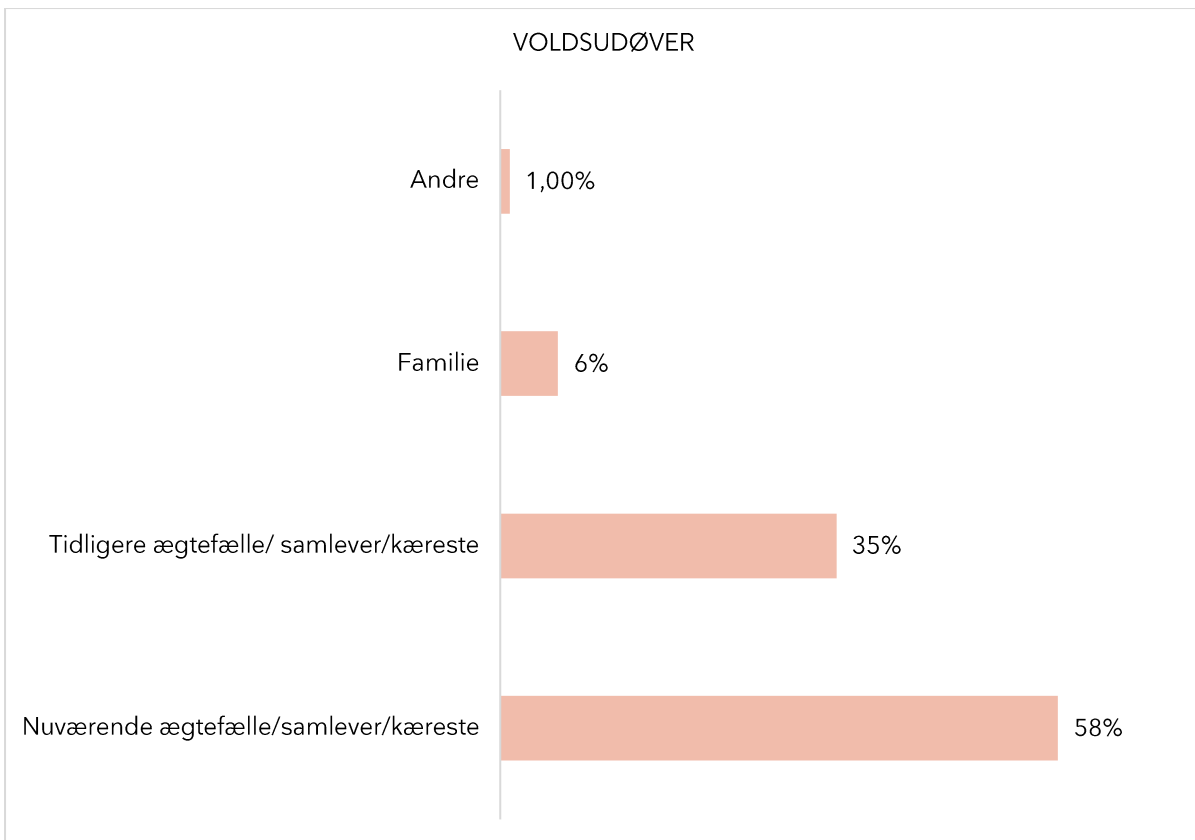




*\*ingen data på digital vold før 2023*

Ligesom de foregående år så er langt de fleste kvinder udsat for vold af nuværende eller tidligere partner. Sammenlagt 93 %. i 2022 var tallet 82,6 %.

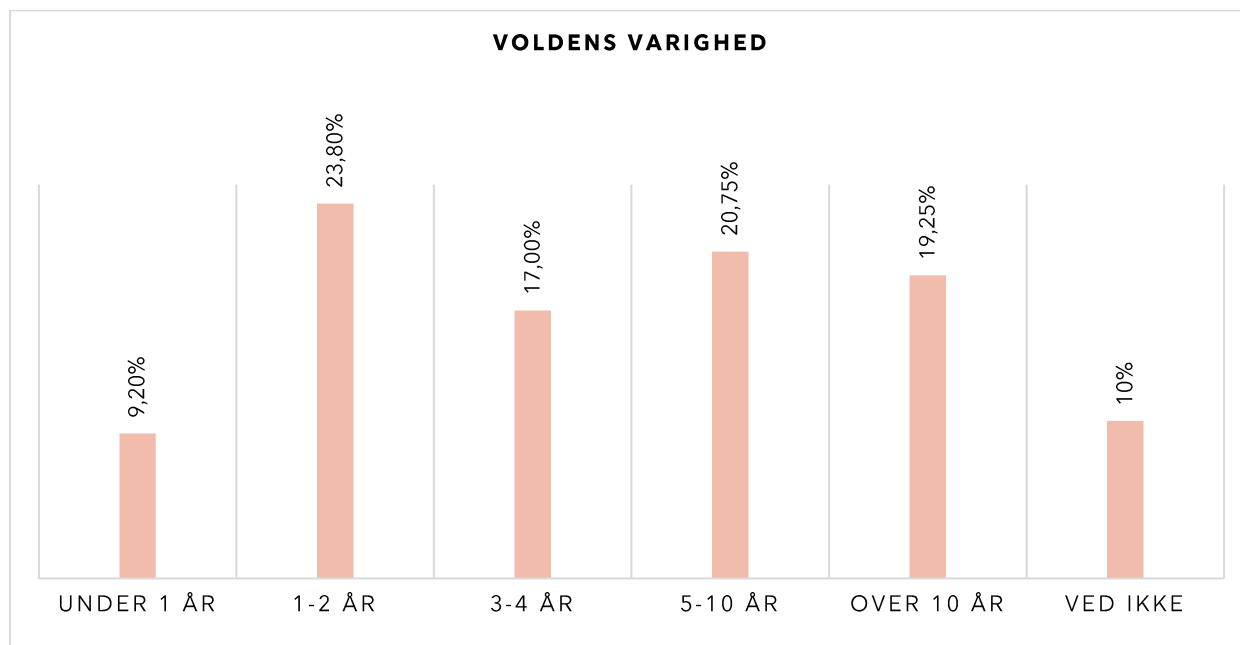
Vi ser i 2023 cirka en halvering af kvinder, der er udsat for vold fra familien sammenlignet med 2022. i 2021 var tallet 10 %.



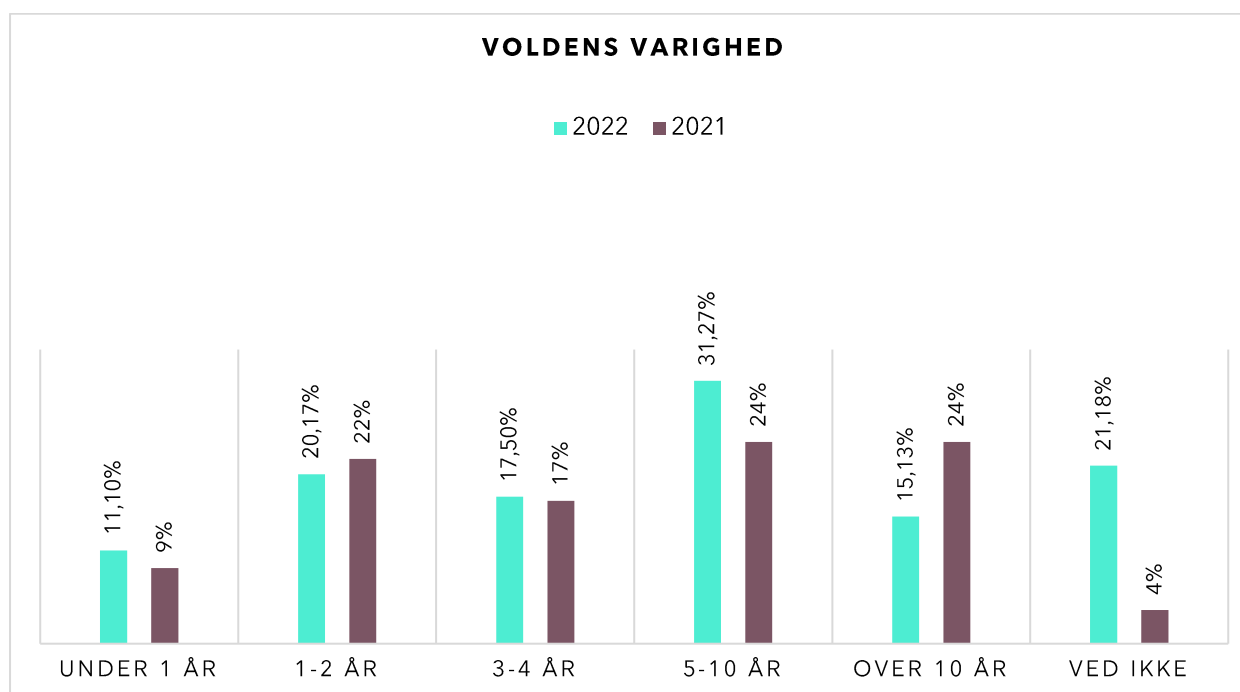
N=133



Modsat 2021 og 2022 så fordeler kvinderne i 2023 sig mere jævnt, når vi ser på, hvor længe de har levet i volden. Fra 2022 til 2023 er der sket et fald på over 10 % i andel af kvinder, der har levet med vold mellem 5-10 år. Der er også sket et fald i andelen af kvinder, der har levet i volden i mere end 10 år.



N=130



Når kvinden udskrives, vurderer hendes socialfaglige medarbejdere om kvinden fortsat er udsat for vold. Disse data beror dermed på en individuel, faglig vurdering.

Ser vi udelukkende på data for kvinder med et ophold over 14 dage, er det tydeligt, at det øgede kendskab til kvinden og hendes situation, øger den viden, som rådgiveren bruger til at komme med en faglig subjektiv vurdering, da antallet af ved ikke-svar, falder med hele 29,5 %.

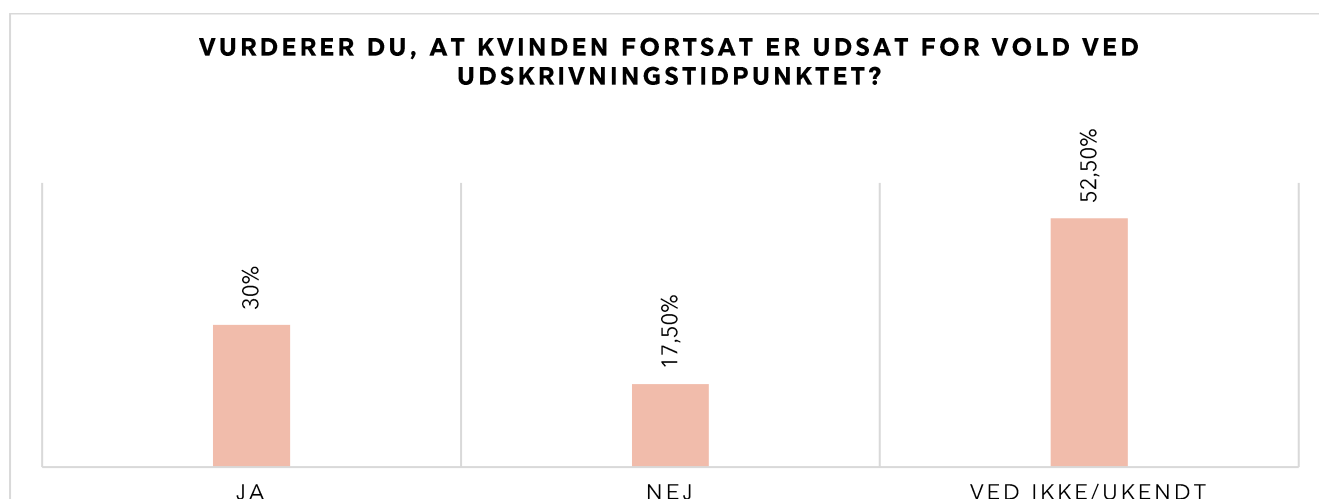
Vi ser også en stigning i andelen af kvinder der vurderes til fortsat at være udsat for vold, stiger en anelse, ligesom der også er forskel på andelen af nej-svar.

Det er ikke overraskende, at et øget kendskab, der kommer gennem samtaler og dermed en mere komplet afdækning af kvindens voldshistorik, øger rådgiverens mulighed for at afgive et korrekt svar.

Sammenlignet med foregående år ses det, at tallet er svingende fra år til år. For alle år gælder det dog, at andelen af kvinder, der fortsat er udsat for vold ved udflytningen, overstiger andelen af kvinder der ikke er - hvis vi udelukkende forholder os til ja- og nej-svar.

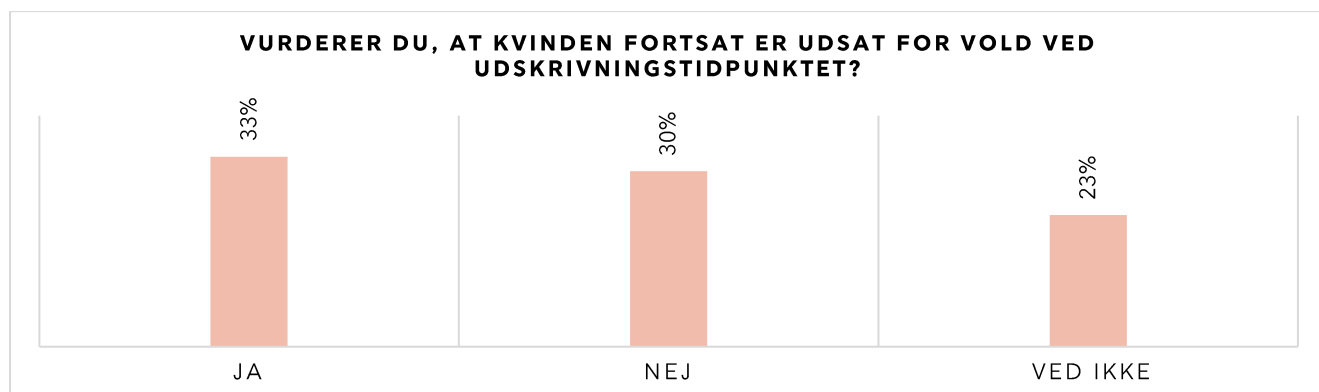
Nedenstående statistik udfyldes på baggrund af en vurdering hos de socialfaglige medarbejdere.

Alle kvinder indskrevet i 2023.



N=137

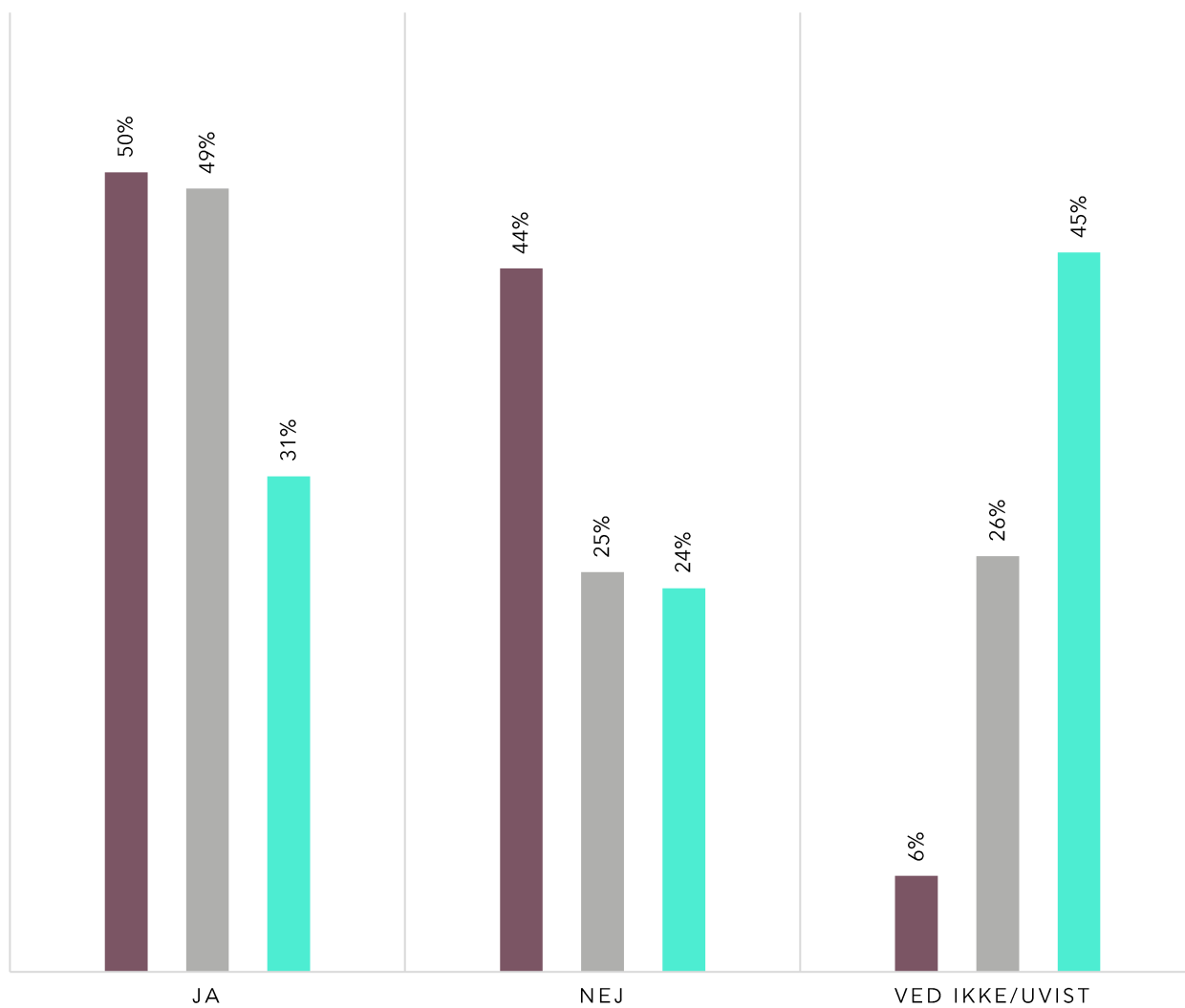
Kvinden med ophold over 14 dage.



N=79

**VURDERER DU, AT KVINDEN FORTSAT ER UDSAT FOR VOLD VED  
UDSKRIVNINGSTIDPUNKTET?**

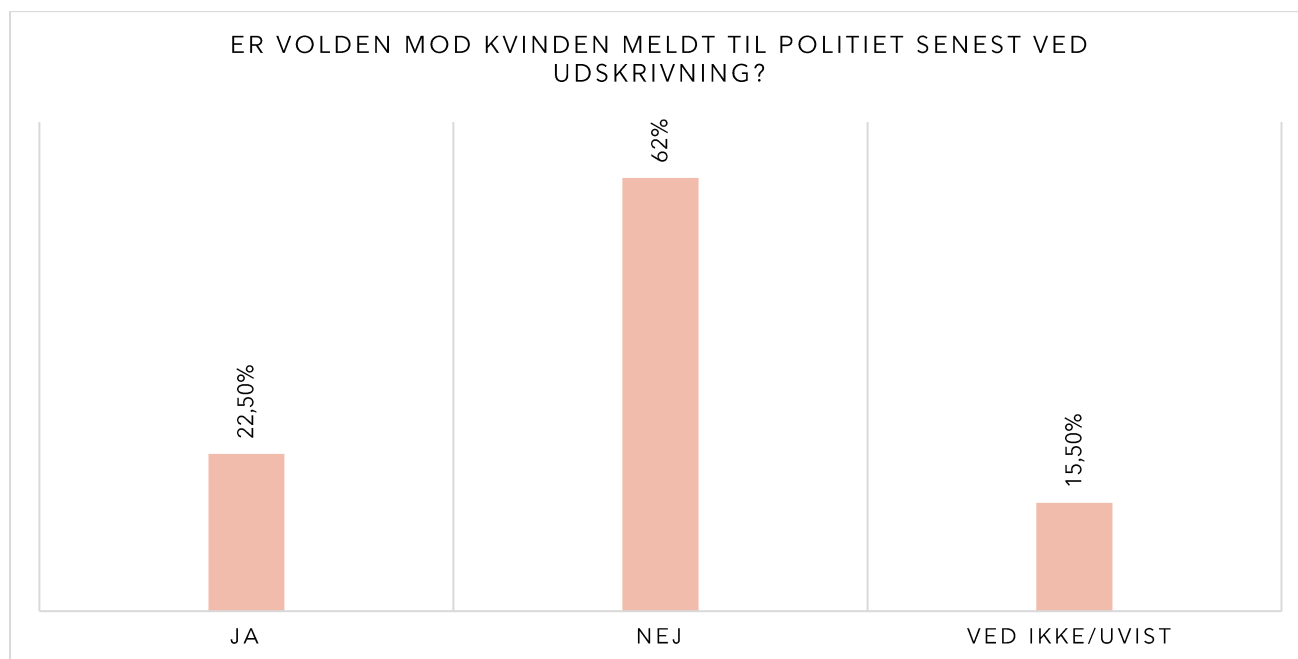
■ 2020 ■ 2021 ■ 2022



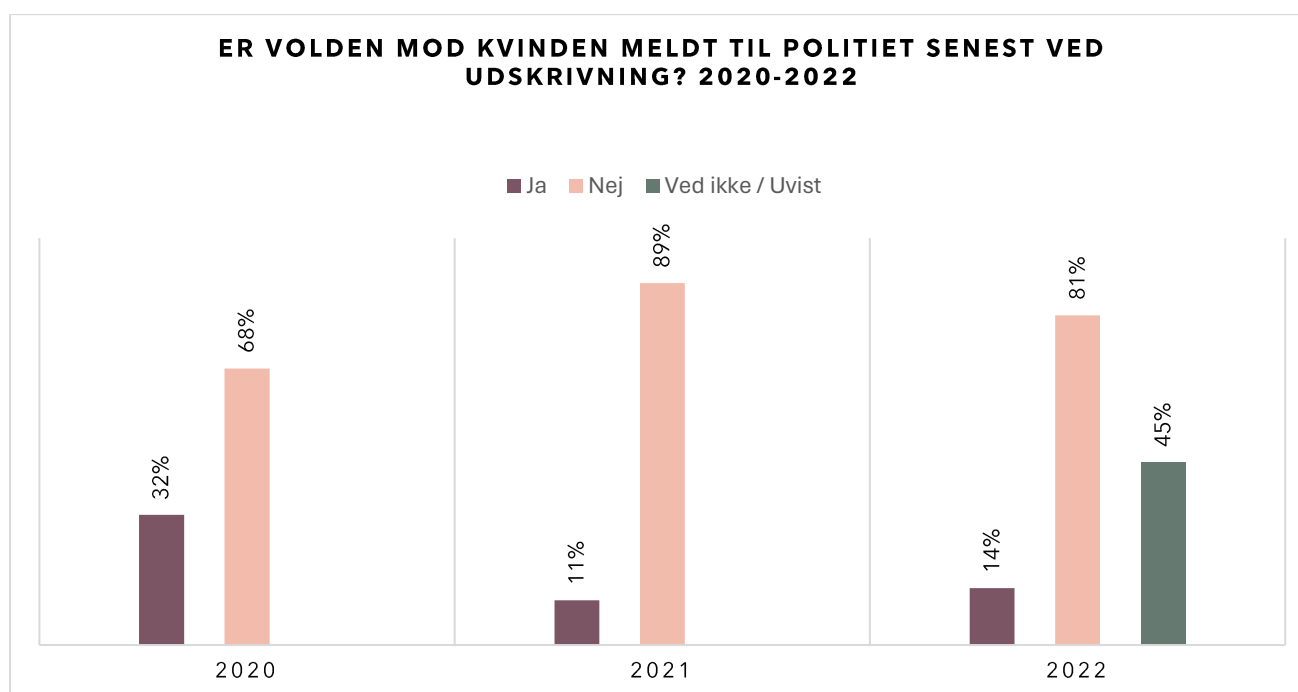
Hovedparten af kvinderne har ved udflytningen ikke meldt volden til politiet.

I 2023 ses dog en procentvis stigning på 8,5% af andelen af kvinder der har meldt volden.

Dermed forsætter stigningen af kvinder der anmelder volden. I 2021 anmeldte 11 % af kvinderne volden, inden deres udflytning.



N=76 \*kun kvinder med opholder over 14 dage



- Kun i 2022 har der været indsamlet data "ved ikke/Uvist"

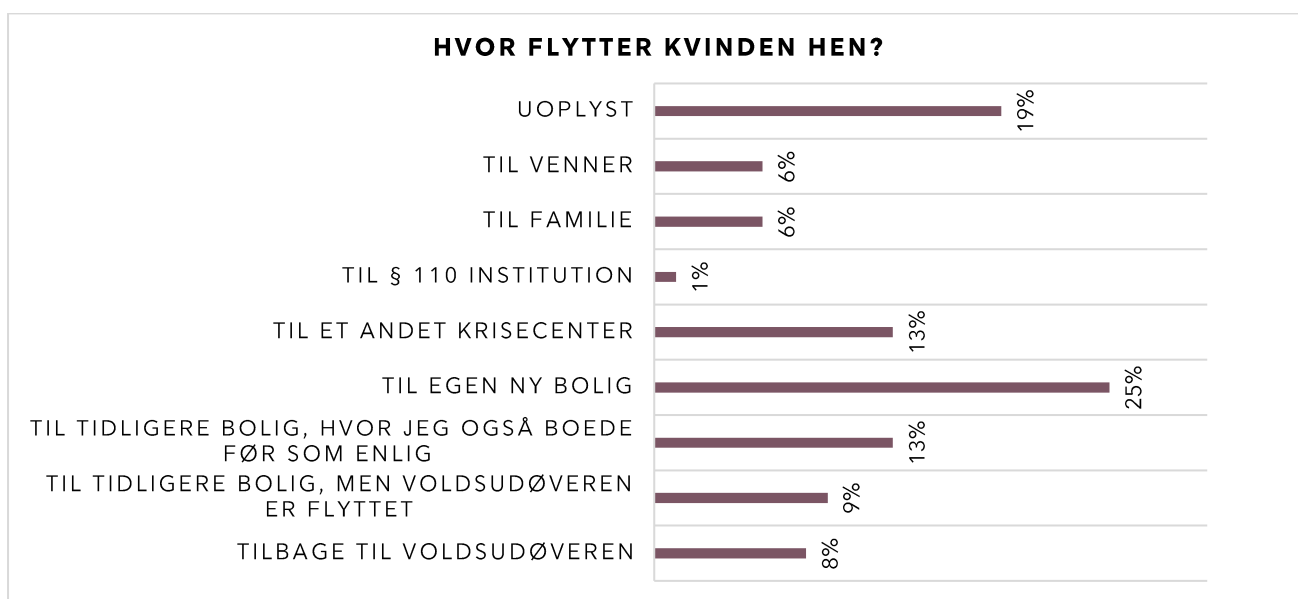
## Udflytning

¼ af kvinder flytter fra Kvindehjemmet ud i ny egen bolig (25 %). 22 % flytter tilbage til deres tidligere bolig, hvor voldsudøver ikke længere bor, eller aldrig har boet. Sammenlagt er det 47 %.

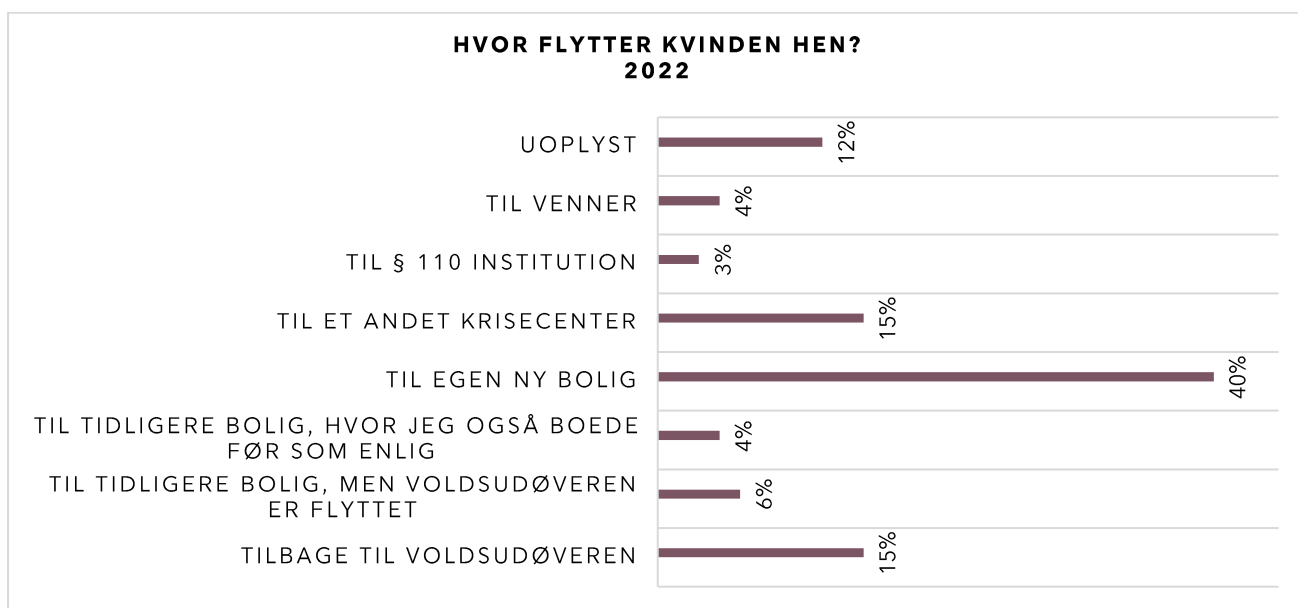
Det er samme andel som i 2022.

8 % - 7 kvinder flytter tilbage til voldsudøver. Det er tæt på en halvering i forhold til samme andel i 2022.

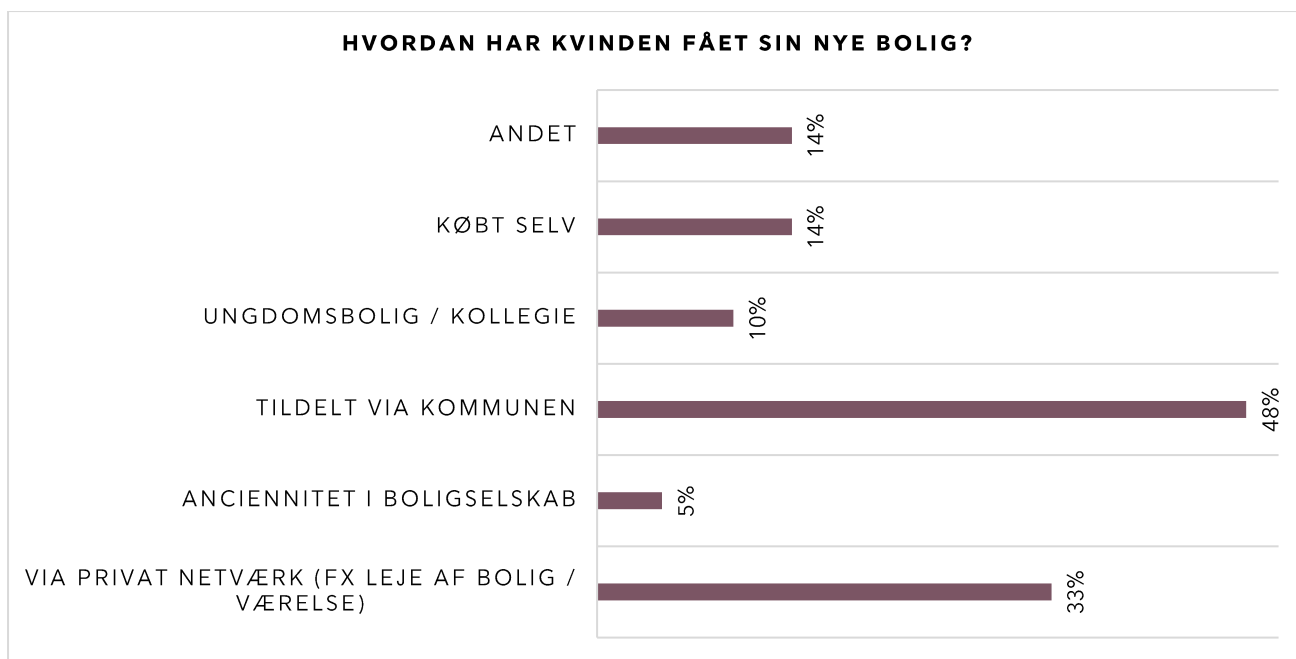
Næsten halvdelen af de kvinder, der flytter i en ny bolig, har fået denne tildelt via kommunen. Andelen af kvinder, der får en ny bolig via kommunen, er tilsvarende resultatet fra tidligere år, hvor andelen ligeledes har ligget omkring 50 %. Færrest får en ny bolig via anciennitet i et boligselskab.



\*kun kvinder med opholder over 14 dage. N=85



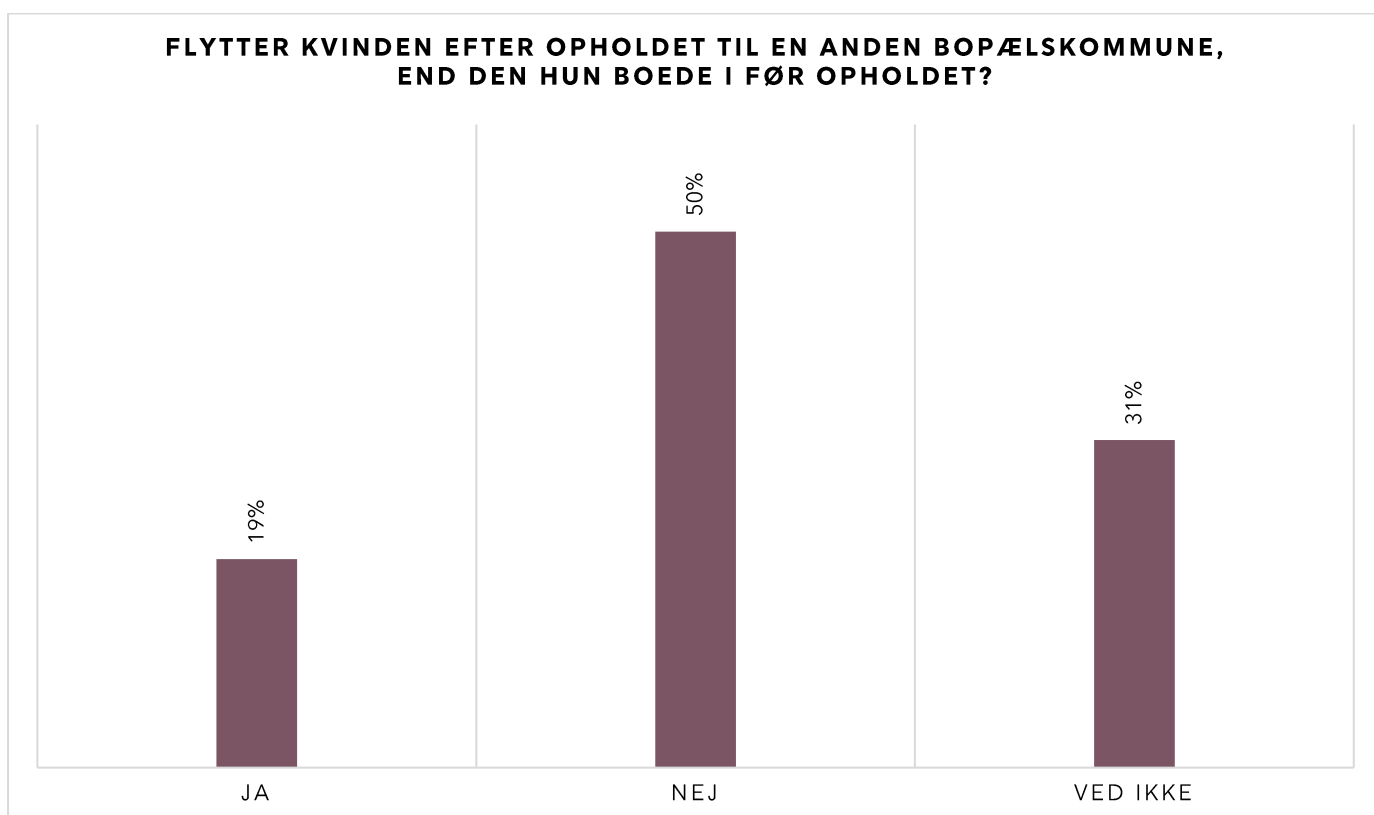
N=67



N=21 Det skal bemærkes at N= kun er på 21 personer, og grundlaget for analysen er dermed sparsomt.

Halvdelen af kvinderne flytter ikke til en ny kommune ved udflytningen.

Det er tilsvarende resultatet fra tidligere år.



N=108

## Børn

I alt 85 børn har været indskrevet på Kvindehjemmet i 2023. Det samme antal er udskrevet igen.

### Følgende oplysninger er opgjort på baggrund af registreret data om fraflyttede børn.

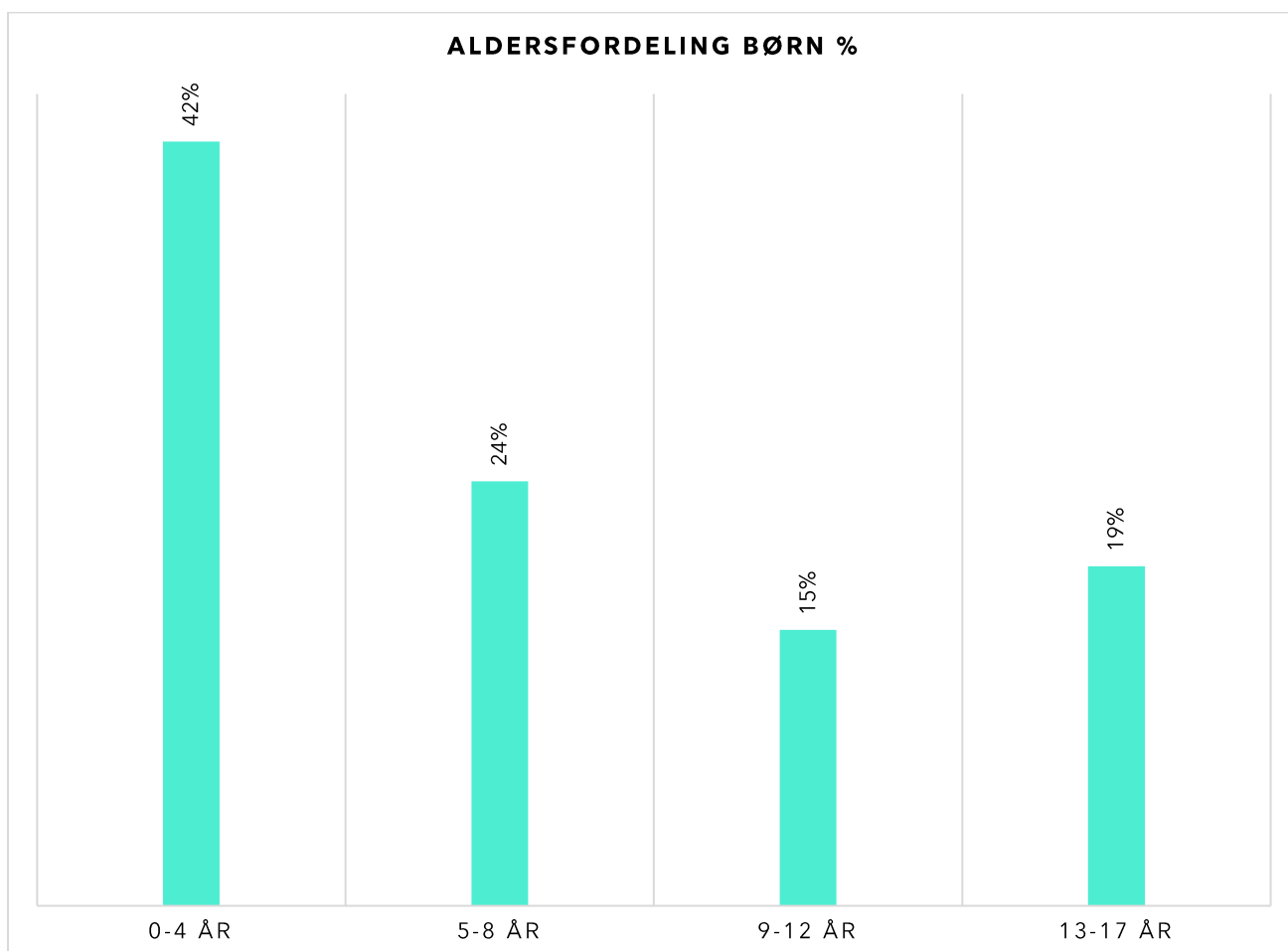
Det er ikke al data, der er registreret på alle de fraflyttede børn.

Der vil blive sammenlignet med data fra 2019 og frem, hvor det er muligt og relevant.

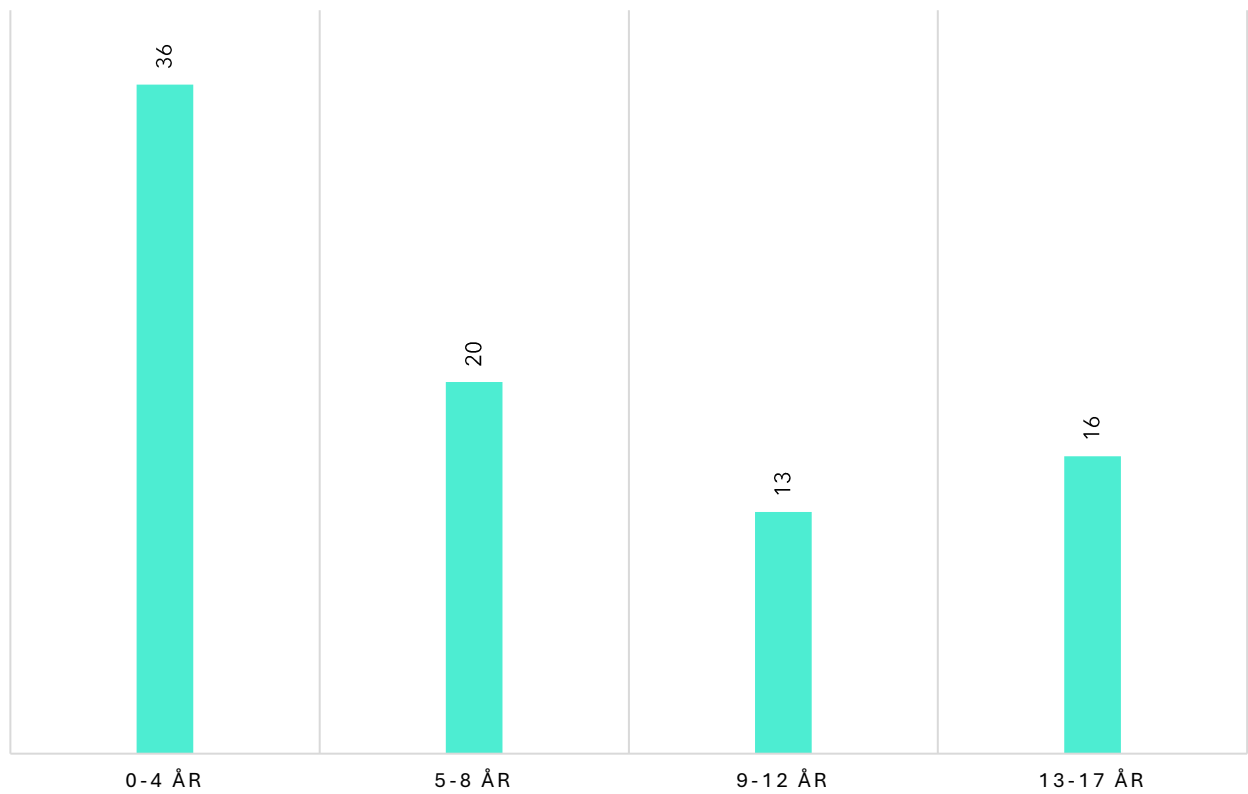
I 2023 var 42 % af børnene mellem 0 og 4 år. I 2022 var det 44 %. Andelen af mindre børn er dermed det samme som tidligere. Andelen af børn mellem 5-8 år, 24 %, er ligeledes det samme som sidste år.

Der ses et mindre fald i andelen af børn mellem 13-17 år, fra 15 % til 19 %.

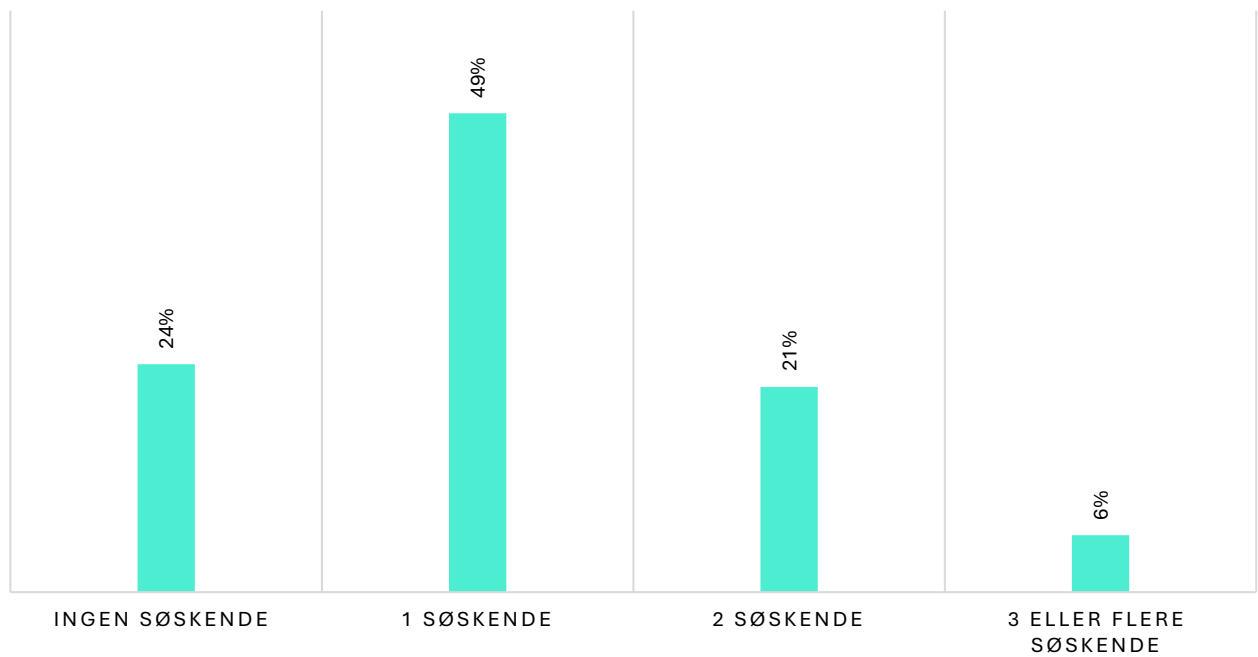
Næsten halvdelen af børnene kommer på Kvindehjemmet med en søskende, 24 % har ingen søskende med. Det er et lille fald i antallet af børn, der har tre eller flere søskende.



### ALDERSFORDELING BØRN



### ANTAL SØSKENDE 2023

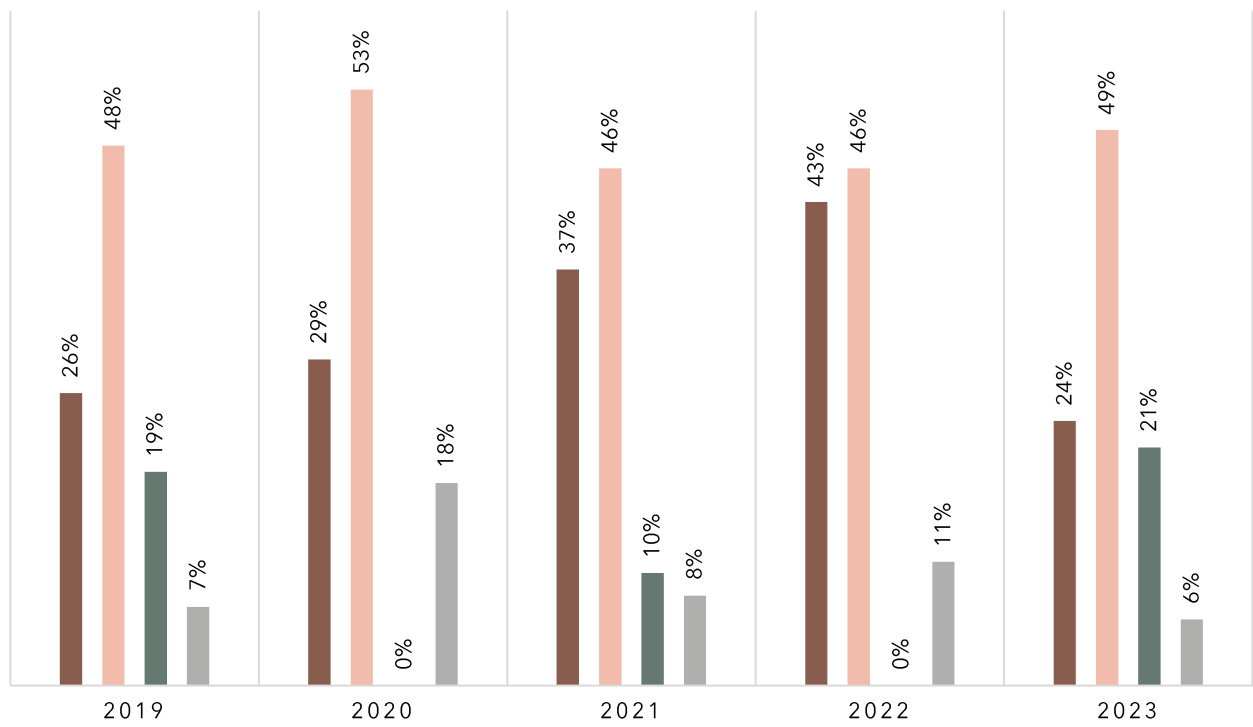


N=85



### SØSKENDE 2019-2023

■ Ingen søskende ■ 1 søskende ■ 2 søskende ■ 3 eller flere søskende

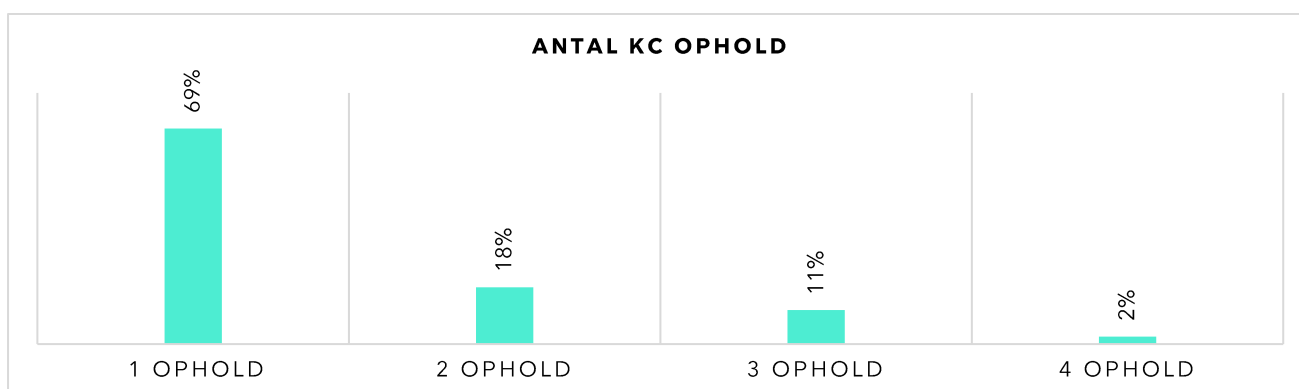
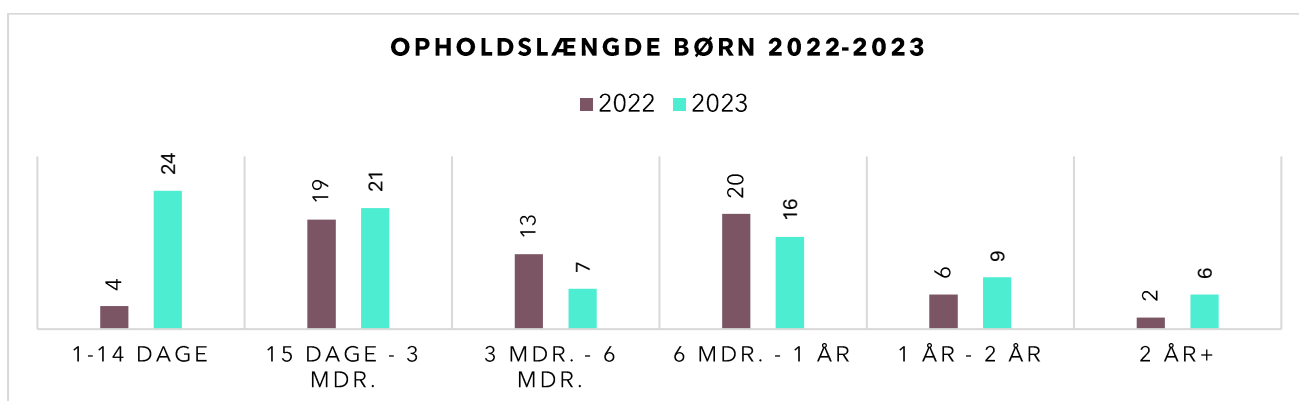
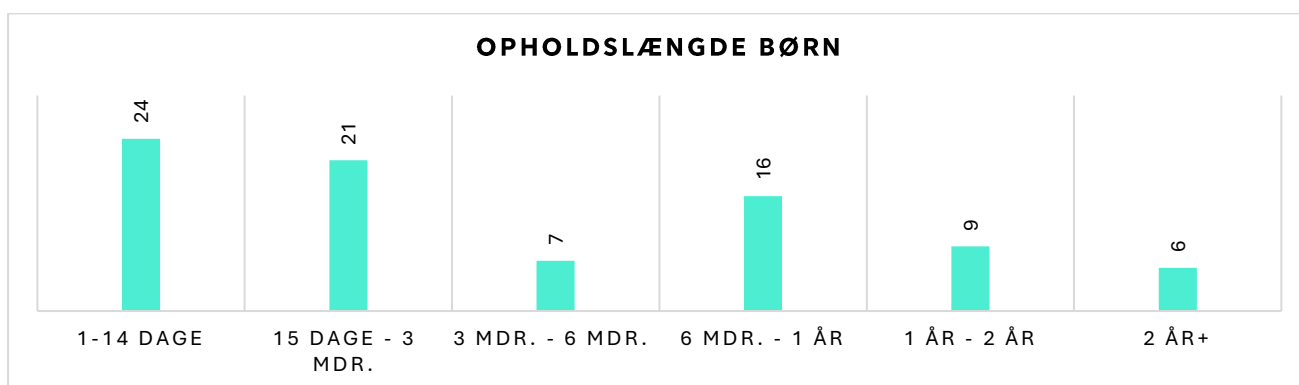


Gennemsnitligt havde børnene en opholdslængde på 177 dage i 2023. Seks børn havde et ophold på mere end to års varighed. Sammenlignet med 2022, havde fire børn mere et ophold på over to år.

Næsten halvdelen af børnene boede på Kvindehjemmet i under tre mdr.

Den største forskel ses i andelen af børn, der havde et ophold på under 14 dage, hvor 20 børn flere havde et kort ophold i 2023, sammenlignet med 2022.

Langt hovedparten af børnene, 69 %, havde ved indskrivningen ikke tidligere haft ophold på et krisecenter. To børn, svarende til 2 %, var ved indskrivningen på deres fjerde krisecenterophold.



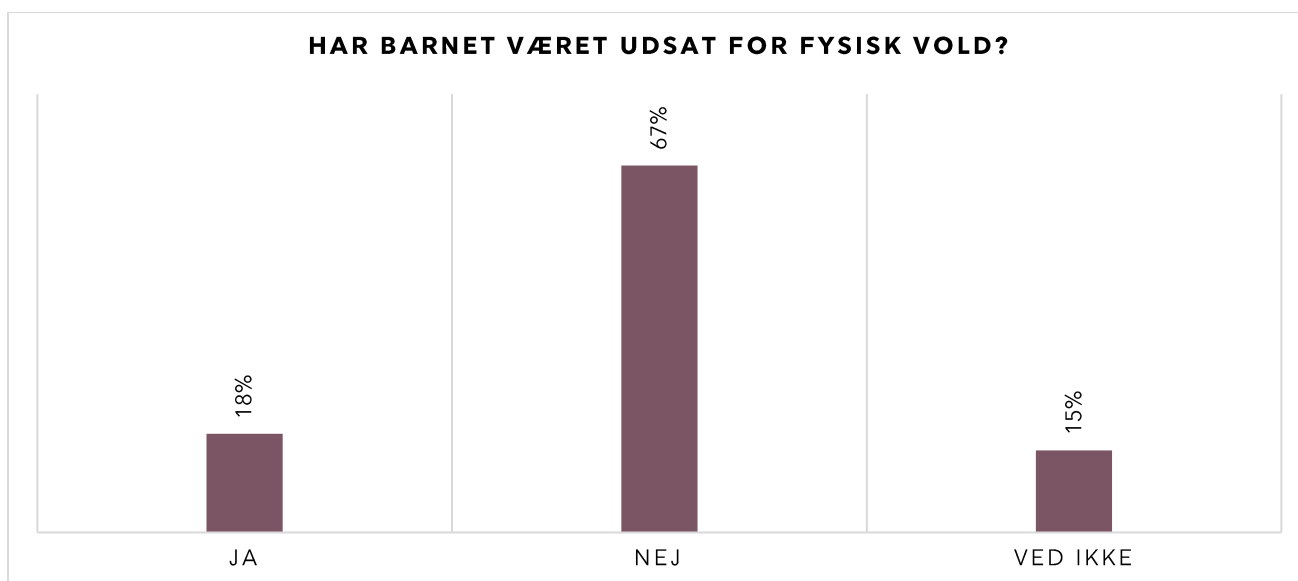
N=83

## Direkte vold mod barnet

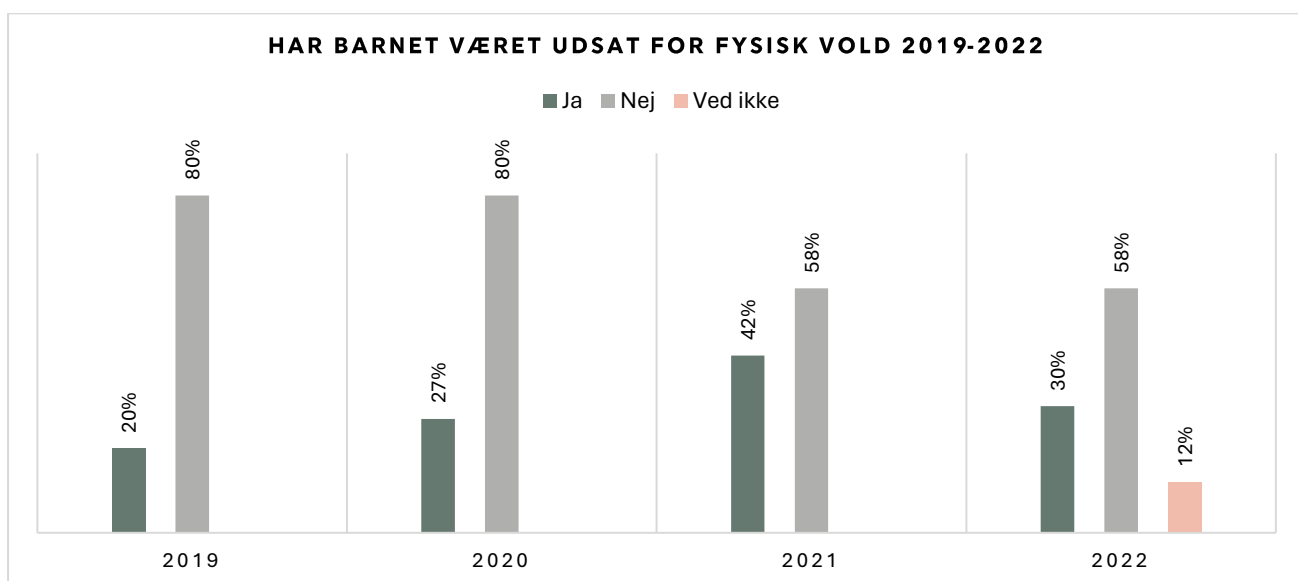
18 %, svarende til 14 børn, har været udsat for fysisk vold. 52 har ikke.

Der findes ikke tilstrækkelige data på hvem, der har udsat barnet for den fysiske vold, men i det tilfælde hvor den findes, er det i overvejende grad barnet far, der er voldsudøver.

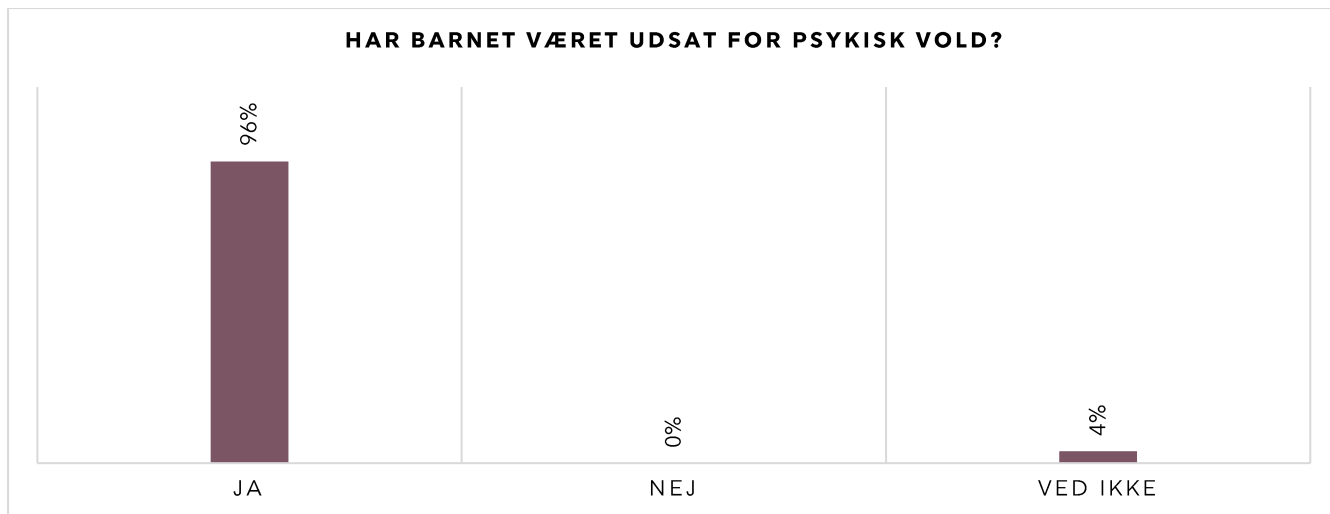
Sammenlignet med tidligere år afviger årets resultat ikke nævneværdigt. Kun i 2021 ses en øget andel af børn, der har været udsat for fysisk vold.



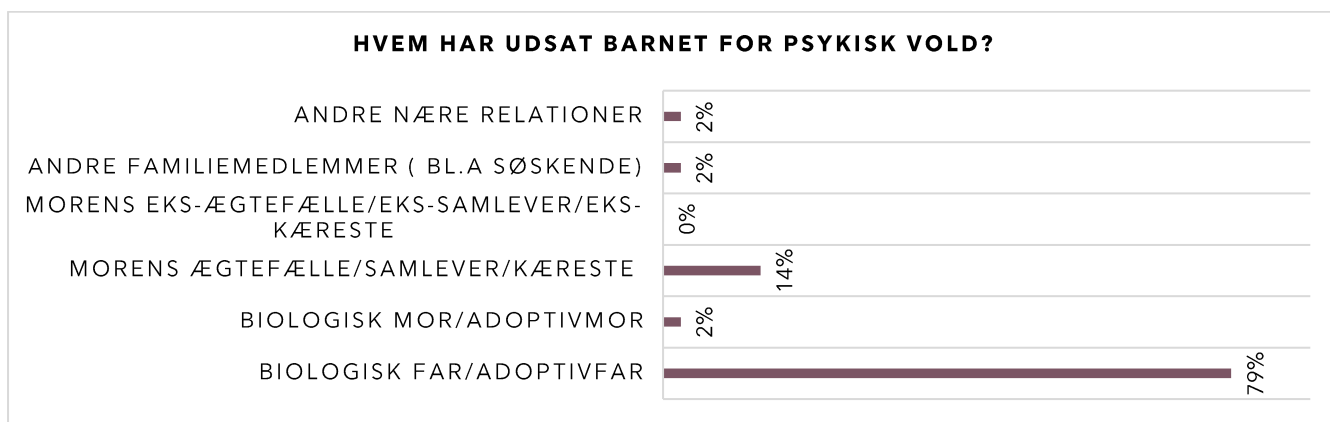
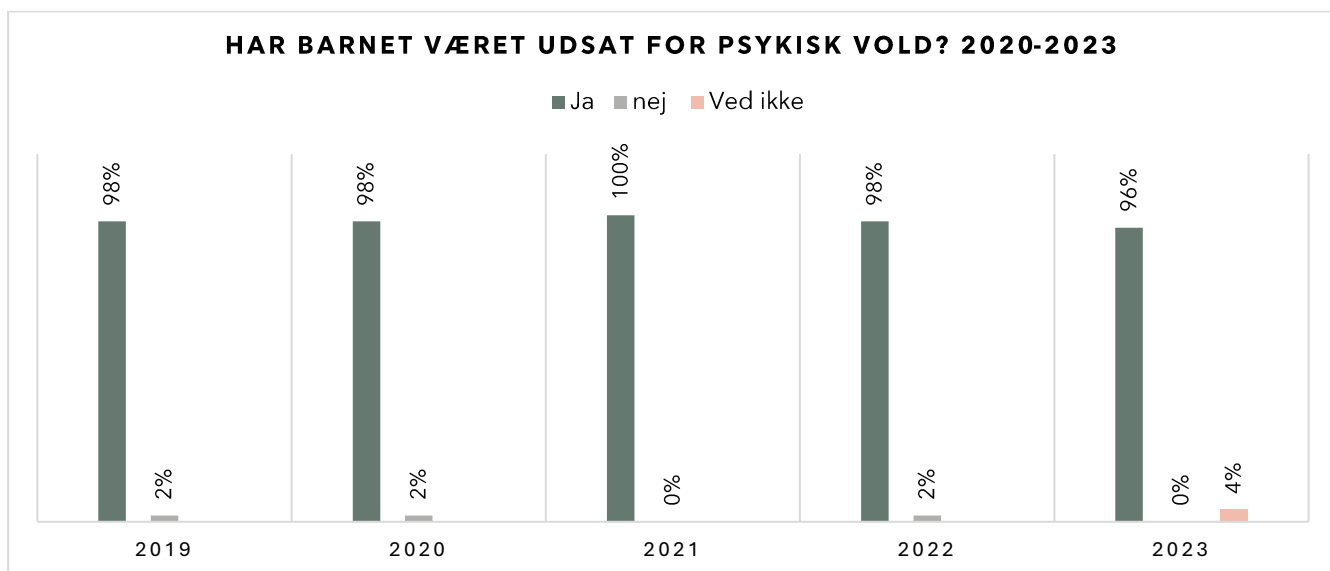
N=78



Hovedparten af børnene udsættes for psykisk vold af deres egen far. Næstefter det er det mors partner, der udsætter barnet for psykisk vold.



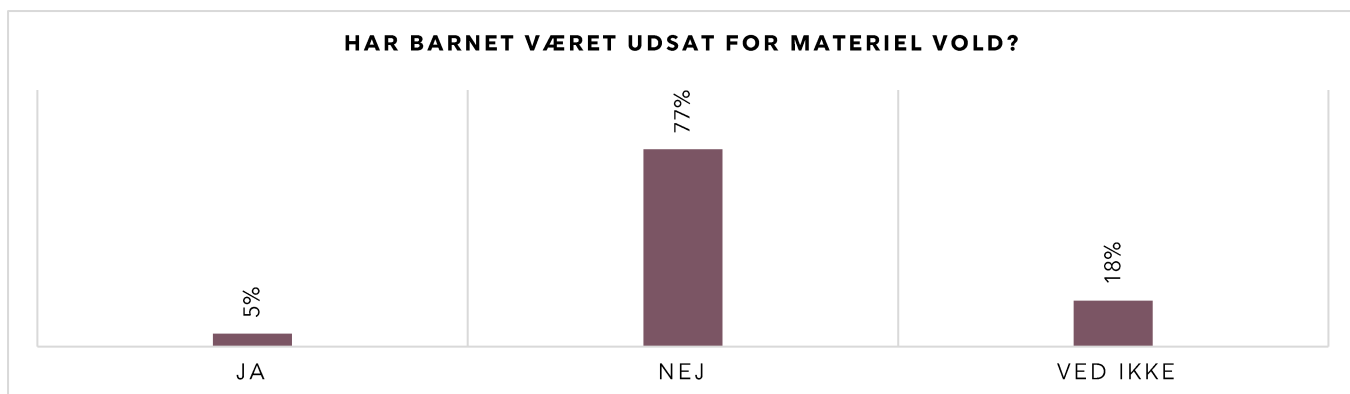
N=79



N=81

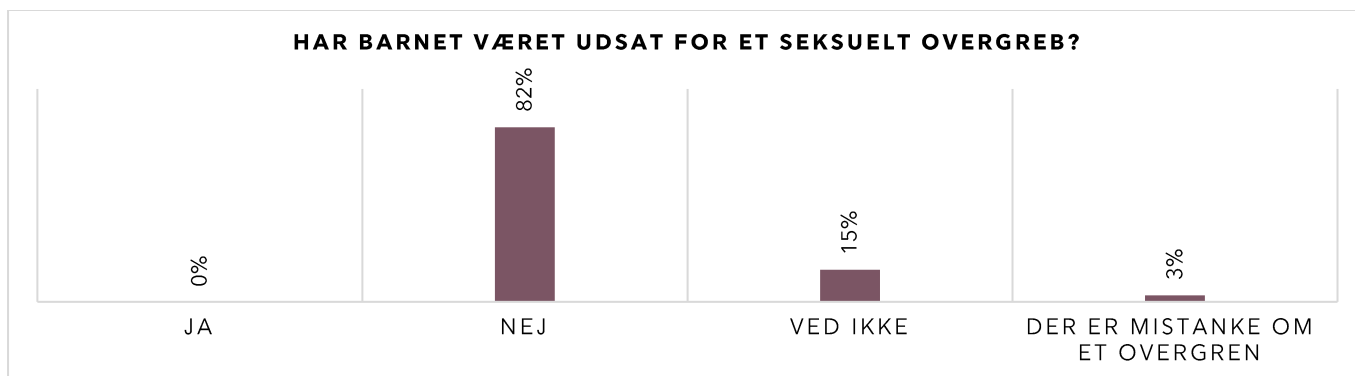
Materiel vold kan for eksempel være at få ødelagt de ting, der betyder meget for én som f.eks. en bamse, et billede eller sin mobil.

Der ses et fald på 30 % i forhold til 2022, hvor 35 % af børnene havde været udsat for materiel vold.

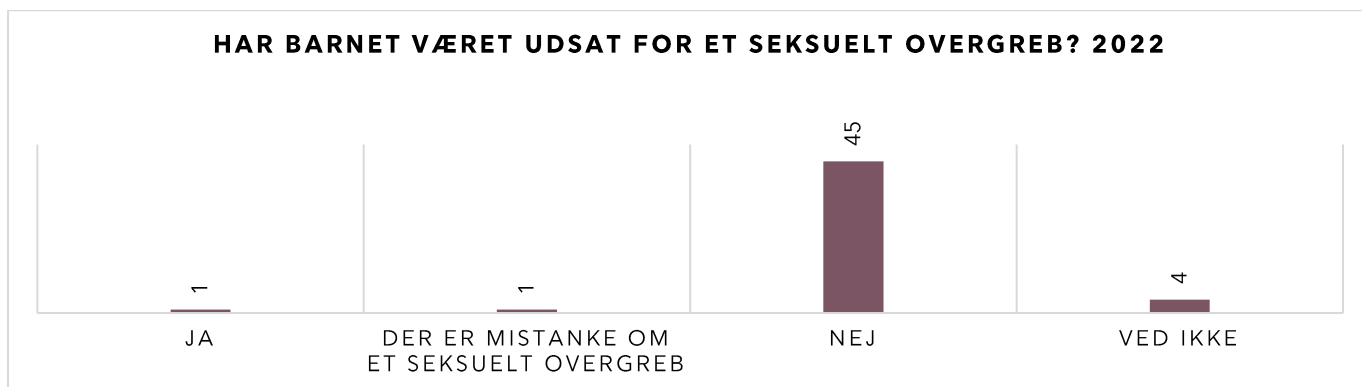


Kvindehjemmet har ikke viden om, at nogle børn skulle have været udsat for et seksuelt overgreb i 2023. I 2022 havde et barn været udsat for et seksuelt overgreb.

Hos to børn er der mistanke om, at der kan være sket et overgreb. Hos 12 børn (18 %) vides der ikke, om der kan være sket et overgreb, eller om der er en begrundet mistanke. Der har ikke været kendskab til seksuelle overgreb på børnene eller mistanke herom i perioden 2017 - 2021.



N=79



## Indirekte vold mod barnet

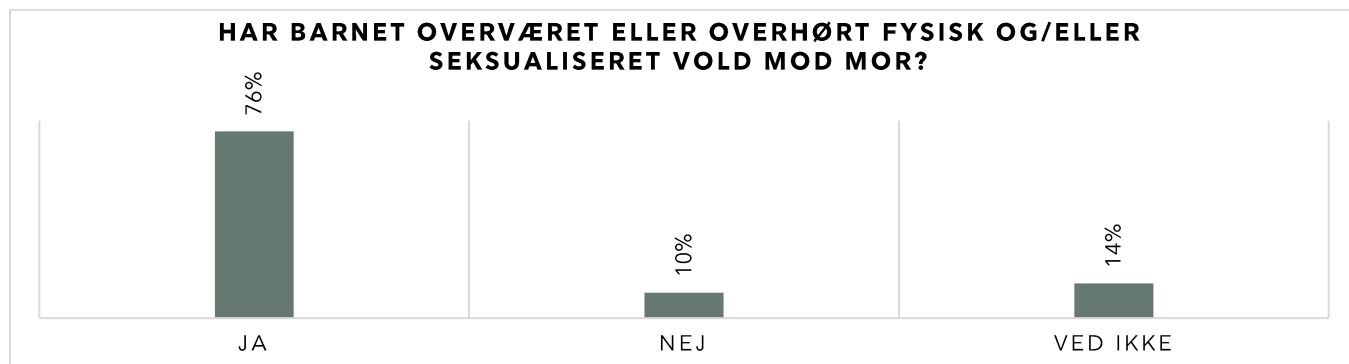
Når man er vidne til vold, udsættes man for det, vi betegner som indirekte vold. Det er lige så skadeligt, som hvis volden er rettet mod dig selv. Ofte vil børn og unge, der lever i en familie med vold, være udsat for både direkte og indirekte vold.

I 2023 udkom Lev Uden Vold med en undersøgelse, den første fra Danmark, der fastslår, at voksne danskere, som har været udsat for vold af deres forældre i barndommen, i højere grad end andre udsættes for eller udøver partnervold i voksenlivet. Vold i barndomshjemmet øger altså risikoen for partnervold i voksenlivet. Særligt for de knap ti procent af befolkningen, som har været udsat for flere former for vold af deres forældre, er risikoen for at opleve partnervold i voksenlivet forøget.


Med reference til nyeste forskning arbejder vi på KvindeHjemmet ud fra en forståelse af, at børn altid har været udsat for psykisk vold, når mor har været udsat for vold, så hun f.eks. må tage på krisecenter.

3/4 af alle børn har været udsat for indirekte fysisk - og/eller seksualiseret vold. Det svarer til 59 børn. Resultatet er tilsvarende tidligere år.

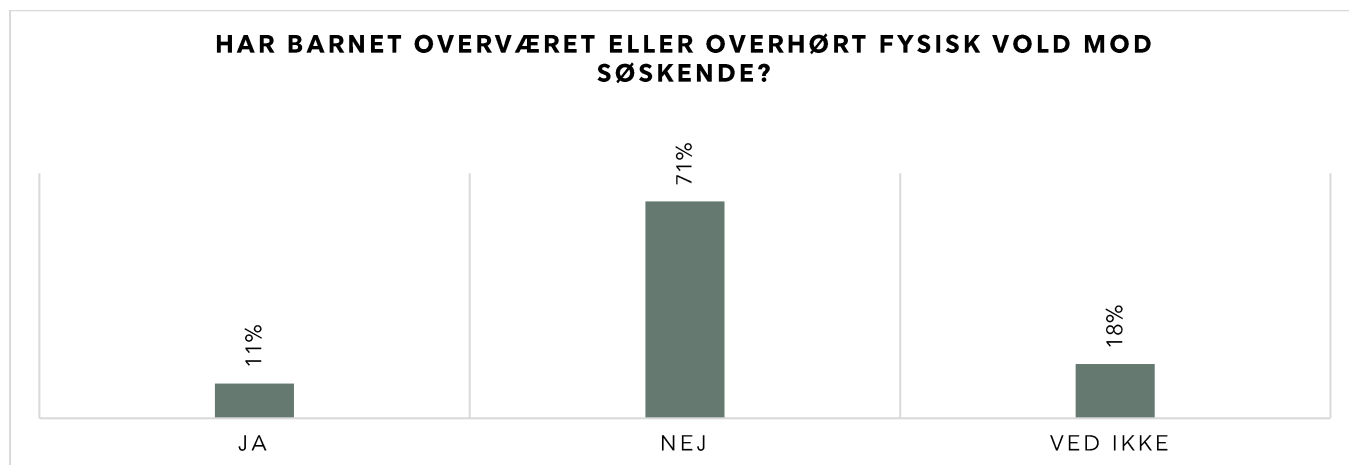
95 % af alle børn har været udsat for psykisk vold, og 11 % af været udsat for indirekte vold i form af vold begået mod deres søskende.



N=78



N=79

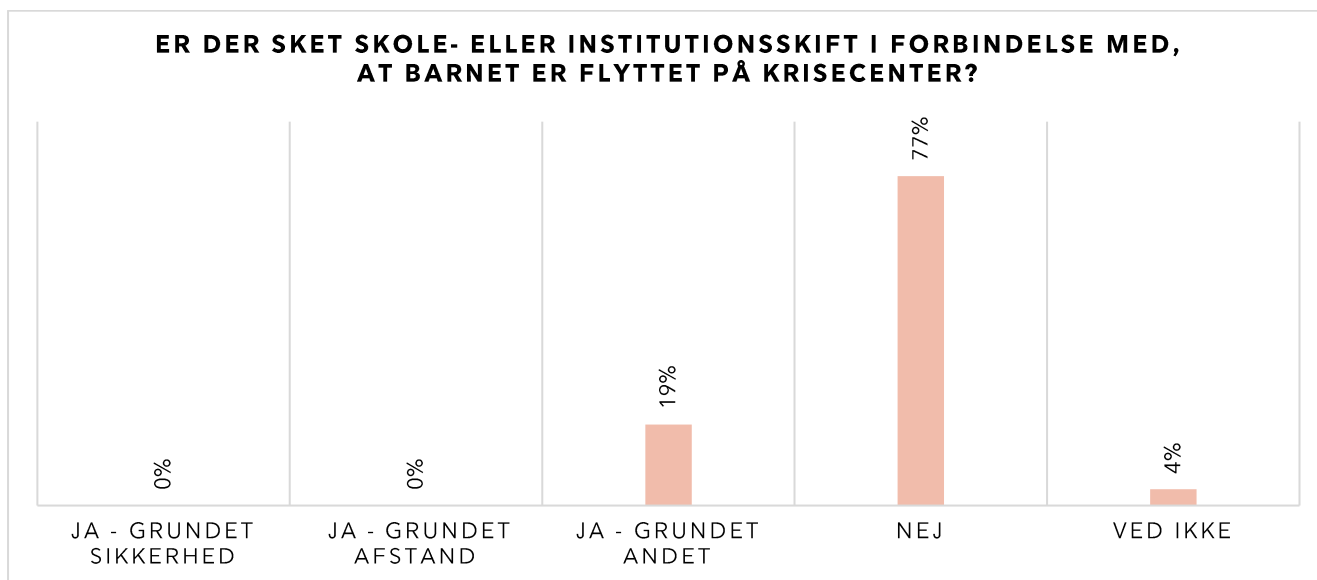


N=79

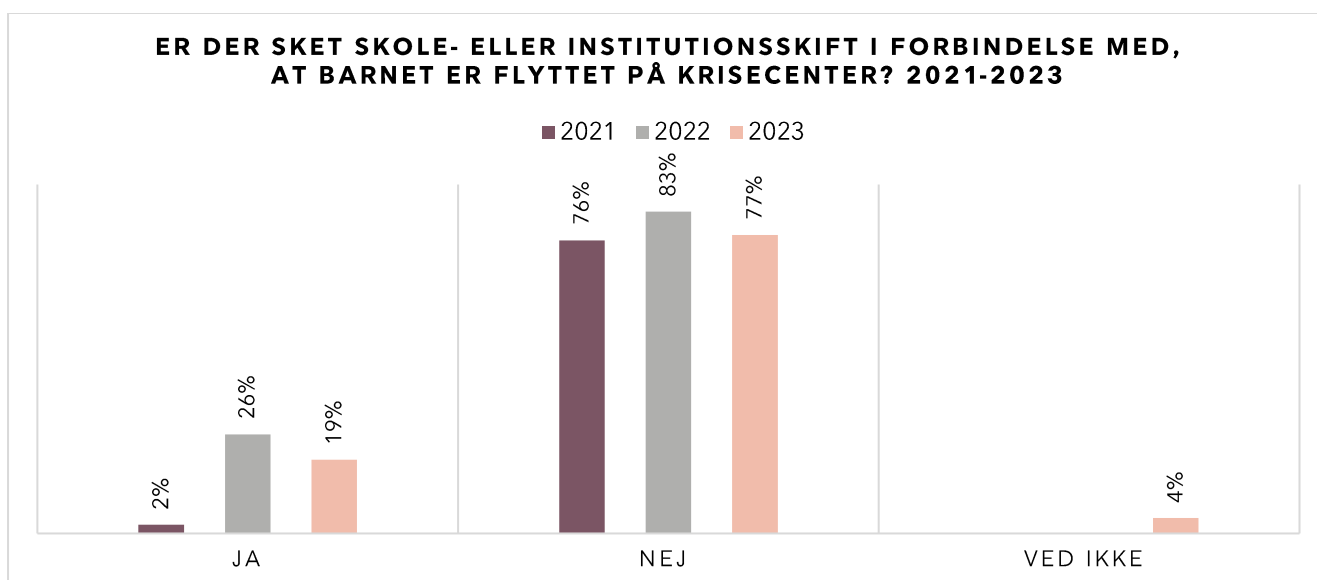
## Data om børnene

Andelen af børn, der har måtte skifte skole eller institution, er på 19 %, ligesom sidste år.

Dog skal det bemærkes at N for både 2021 og 2022 er væsentlig lavere end for 2023. Procentandelen kan dermed godt være den samme, mens det egentlige antal af børn kan være mere varierende.



N=79



2021 N=45 2022 N=47

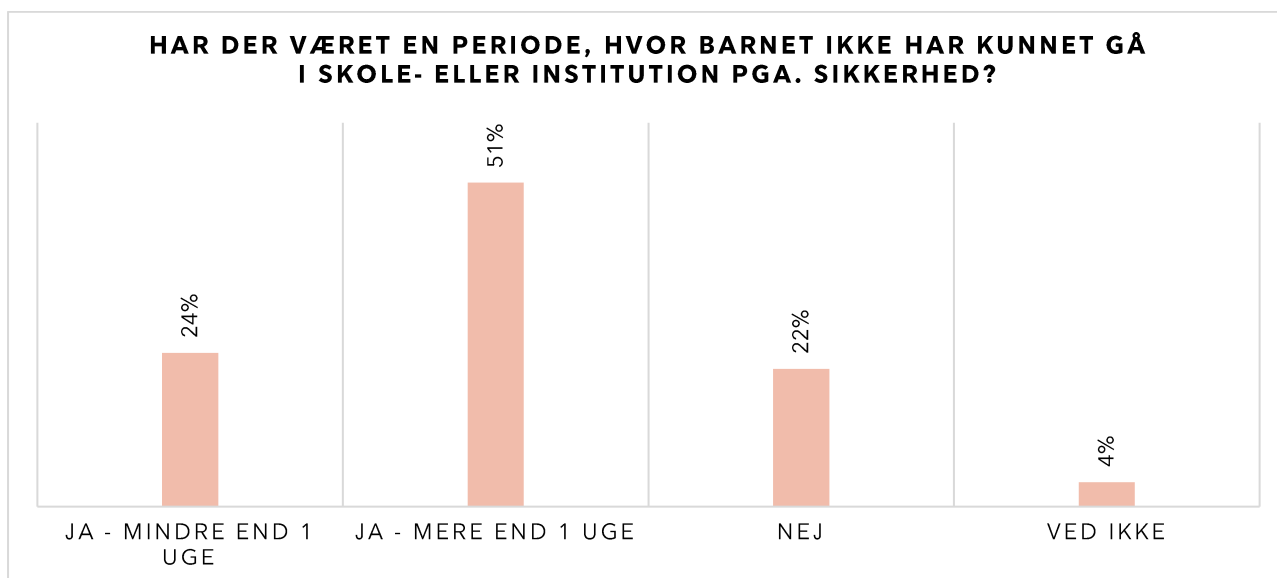


Ligesom tidligere er der mange børn, der fratages muligheden for at komme i skole eller institution af hensyn til deres sikkerhed.

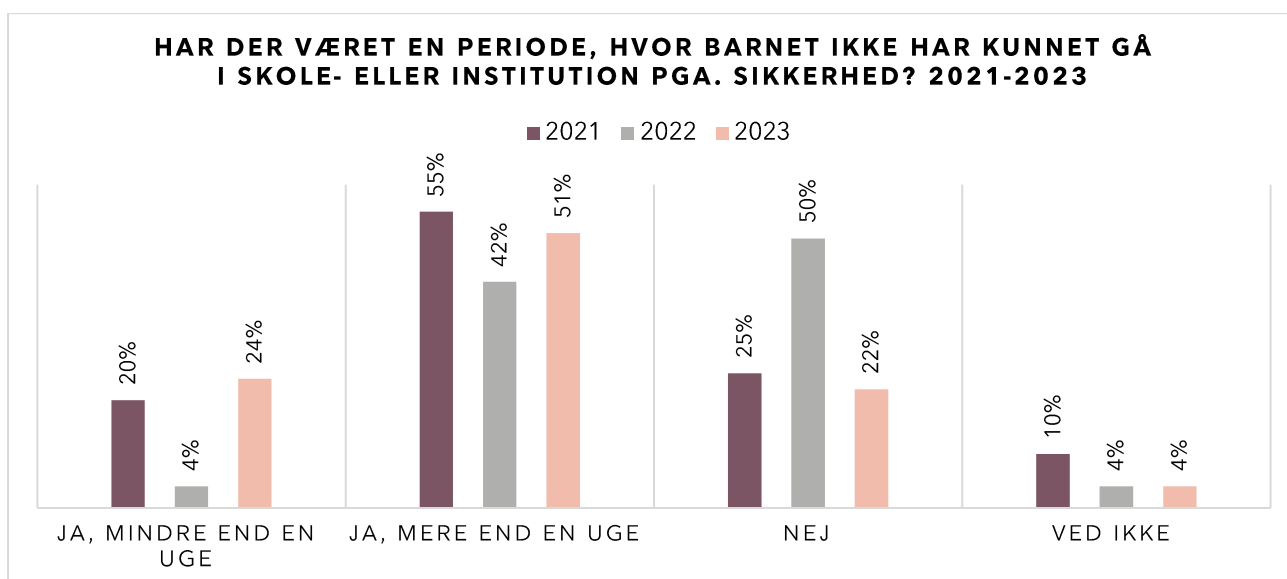
I år har mere end halvdelen af de 85 børn været fraværende i mere end en uge. Det er en stigning i forhold til 2022, og et mindre fald i forhold til 2021. Men det er et område hvor tallene fortsat ligger meget stabilt og vidner om, hvordan en indskrivning på baggrund af vold i nære relationer, har en stor indgriben i det hverdagsliv, som de fleste børn holder af og tager for givet.

Fra Danmarks Statistik ved vi, at børn på krisecentre har et skolefravær på 41 %. Landsgennemsnittet er 8 %. Undersøgelser viser, at omfattende fravær resulterer i et lavere fagligt niveau og dårligere social trivsel.

På langt sigt er øget skolefravær i grundskolen forbundet med risiko for senere at droppe ud af uddannelsessystemet, som igen er en risikofaktor for sociale, økonomiske og psykiatriske problematikker i voksenlivet.



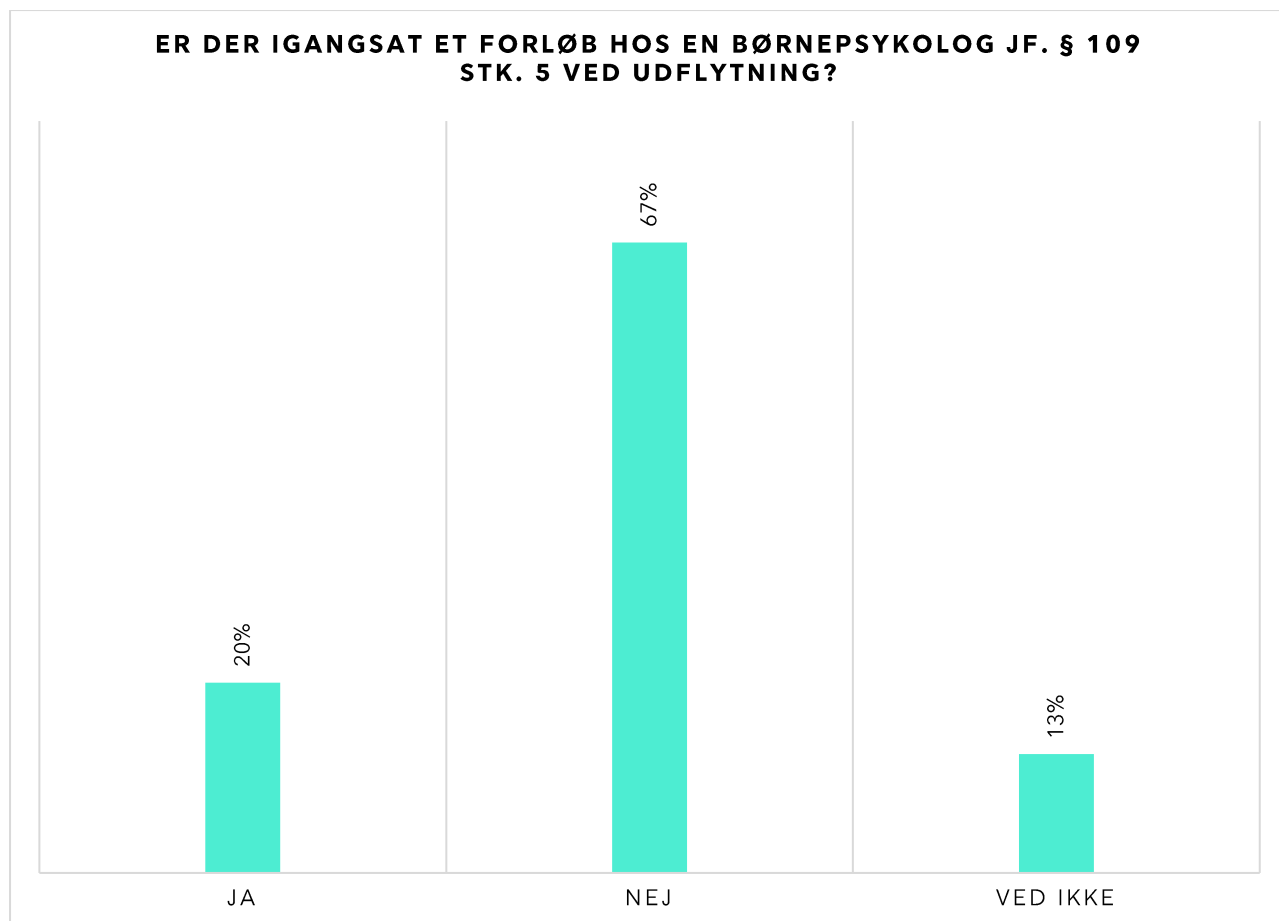
N=79



Kun 20 % af børnene er startet op i psykologforløb ved deres udflytning. Det svarer til 16 børn. Det er ikke mange, men der kan være flere grunde hertil.

28 % af børnene (22) havde et ophold på under 14 dage. Når de opholder sig så kortvarigt på Kvindehjemmet, kan det være svært at nå at få dem tilknyttet dette tilbud.

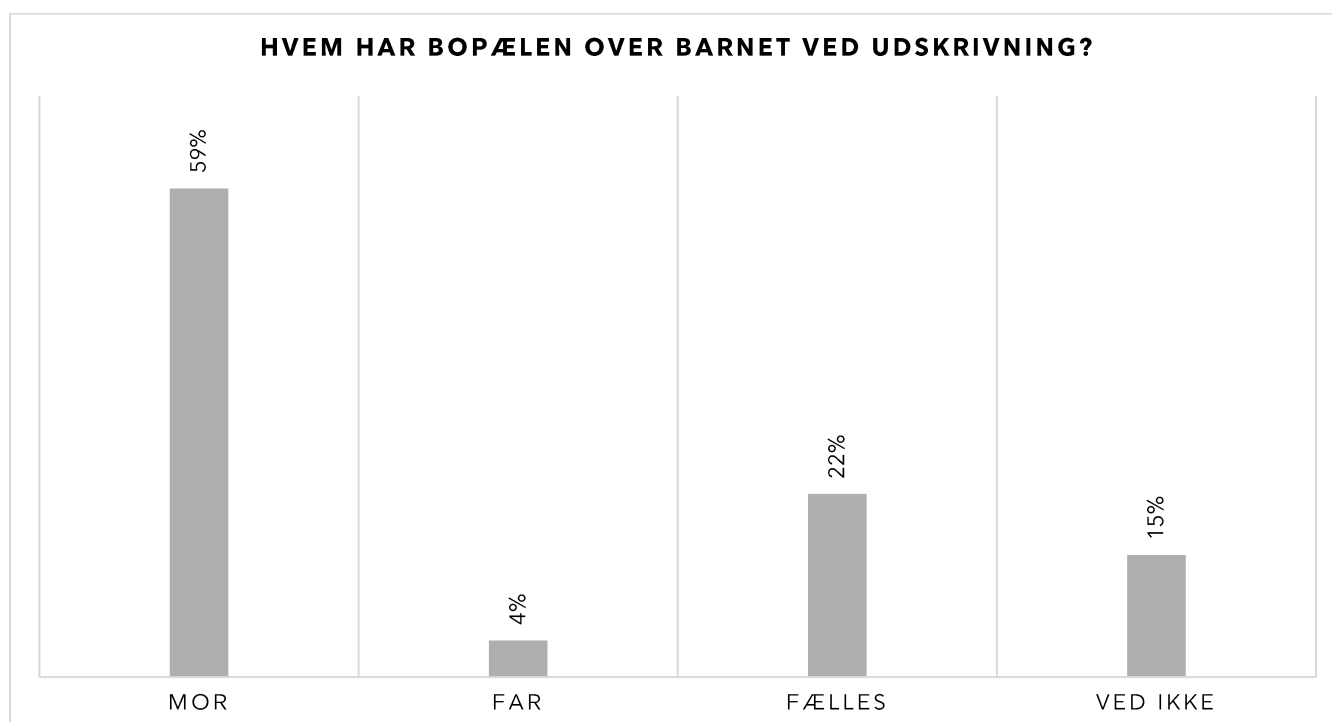
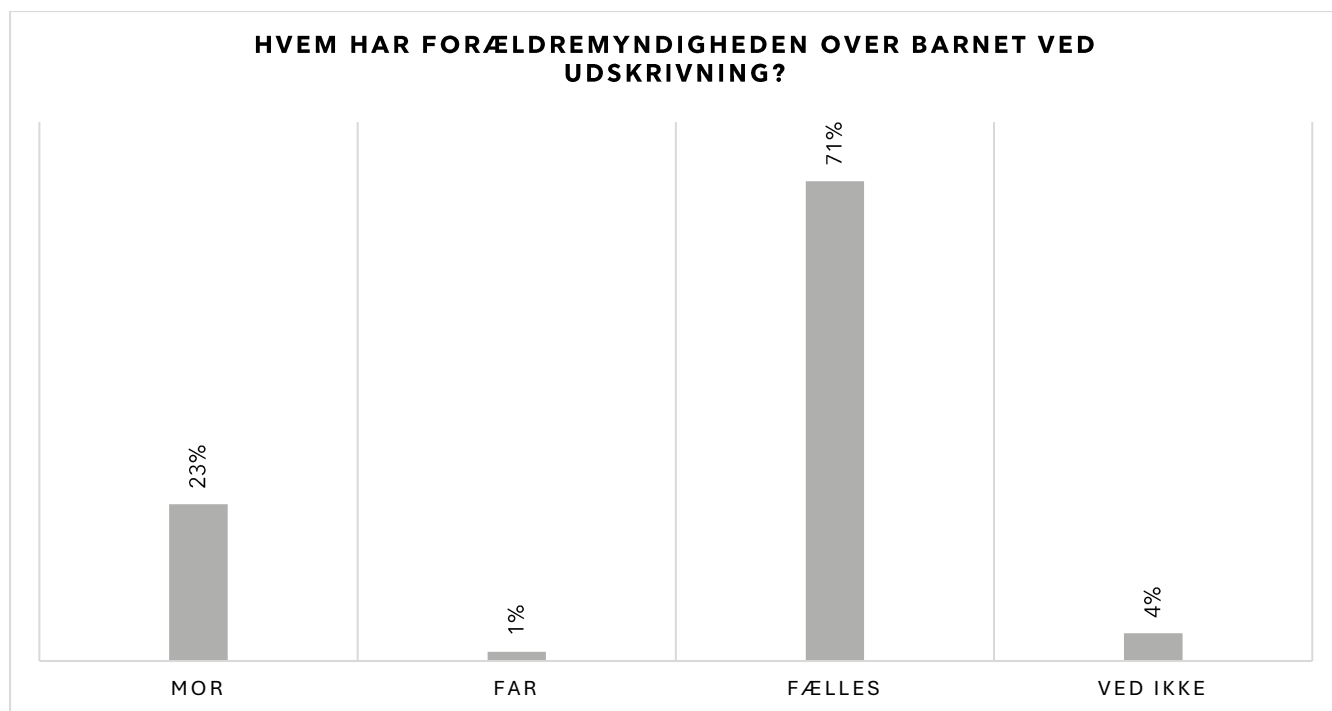
Der er også flere kommuner, blandt andet Københavns, der i praksis ikke tilbyder samtaler til børn under 5 år. Ud af de 85 indskrevne børn, var 39 % under 5 år, og dermed vil svaret for dem med stor sandsynlighed være nej.



Langt de fleste kvinder deler forældremyndigheden over deres børn med børnenes far.

En enkelt far har, under barnets ophold på Kvindehjemmet, fået tildelt forældremyndigheden. Det vides dog ikke, om det er voldsudøveren.

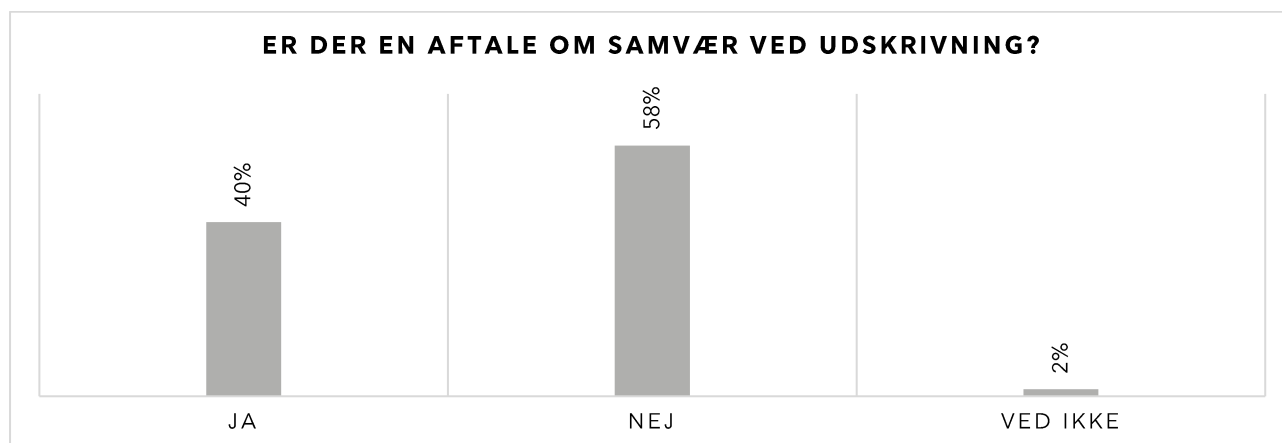
Hvor langt de fleste deler forældremyndigheden, så har over halvdelen af børnene bopæl hos deres mor ved udskrivningen.



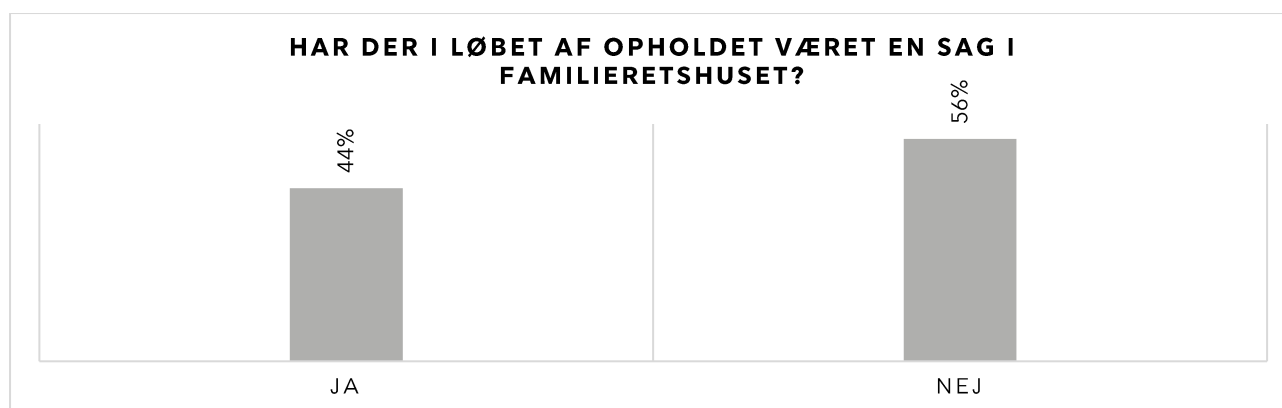
N=68

Selvom hovedparten af kvinderne har delt forældremyndighed over deres børn, så foreligger der kun en samværsaftale for 40 % af børnene. 31 % af børn og kvinder fraflytter dermed uden en klar aftale om samvær.

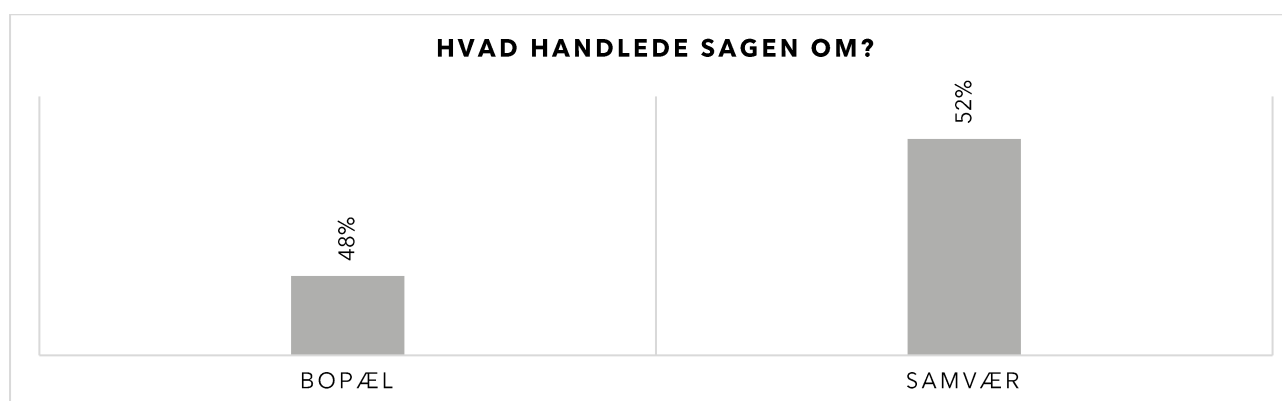
Vi kan også se, at mere end halvdelen af de sager, der har været i familieretshuset handler om netop samvær.



N=62



N=64



N=54